


# ÇORUM İLİ 2022 YILI YATIRIM TEŞVİK BELGELERİ

ORTA KARADENİZ KALKINMA AJANSI  
ÇORUM YATIRIM DESTEK OFİSİ



## OKA

ORTA KARADENİZ KALKINMA AJANSI  
MIDDLE BLACK SEA DEVELOPMENT AGENCY

## GİRİŞ

Orta Karadeniz Kalkınma Ajansı(OKA) Çorum Yatırım Destek Ofisince yürütülen bu çalışmada; Çorum ili Yatırım Teşvik Belgeleri ile ilgili verilerin, ilin sanayi ve ekonomik durumu ve gidişatı ile ilgili fikir vermesi açısından analiz edilerek kolayca anlaşılabilir şekilde sunulması amaçlanmıştır. Kaynak olarak “Resmi Gazete”de yayınlanan Yatırım Teşvik Belge Listeleri ve bunların Sanayi ve Teknoloji Bakanlığı Teşvik Uygulama ve Yabancı Sermaye Genel Müdürlüğü tarafından derlenerek resmi internet sitesinde yayınlanan veriler ile Kalkınma Ajansları Genel Müdürlüğü tarafından yürütülen “<https://www.yatirimadestek.gov.tr/>” internet sitesinde yayınlanan bilgiler kullanılmıştır. Yatırım Teşvik bilgileri dinamik verilere dayalı olduğundan derlendiği döneme göre değişiklik gösterebilmektedir. Belge sayıları, iptal edilen belgeler, taşıma yoluyla ili değişen belgeler, revize edilerek değişen belgeler, dağıtım ulaşım gibi yatırımlarda ili muhtelif olarak geçen belgelerin sayıları gibi sebeplerle dönem içinde de değişebilmektedir. Genellikle büyük resmi çok fazla etkilemeyen bu küçük farklarla birlikte genel tabloyu etkileyebilecek büyük değişimler olması durumunda veya en az yılda bir kez bu raporun güncellenmesi planlanmaktadır.

OKA'nın faaliyet gösterdiği TR83 Bölgesinde yüksek ihracatı, gelişmiş sanayisi ve köklü iş kültürü ile dikkat çeken Çorum'da Yatırım Destek Ofisince yürütülen bu çalışmada; Çorum ili Yatırım Teşvik Belgeleri ile ilgili verilerin analiz edilerek, ilin sanayi ve ekonomik durumu ve trendler ile ilgili fikir vermesi açısından, kolayca anlaşılabilir şekilde sunulması amaçlanmaktadır.

**Tablo 1: 2001 - 2022 yılları Belge Sayısına göre Türkiye Geneli ve Çorum'un Durumu**

Yıllar	Çorum	Türkiye Geneli	Çorum'un Ülke Geneline Oranı(%)	Yabancı Sermaye
2001	8	2.050	0,39	0
2002	13	2.655	0,49	0
2003	13	3.175	0,41	0
2004	19	3.458	0,55	0
2005	20	3.553	0,56	0
2006	18	2.473	0,73	0
2007	21	2.242	0,94	0
2008	15	2.450	0,61	1
2009	13	2.062	0,63	0
2010	15	3.505	0,43	0
2011	26	3.791	0,69	1
2012	19	3.918	0,48	0

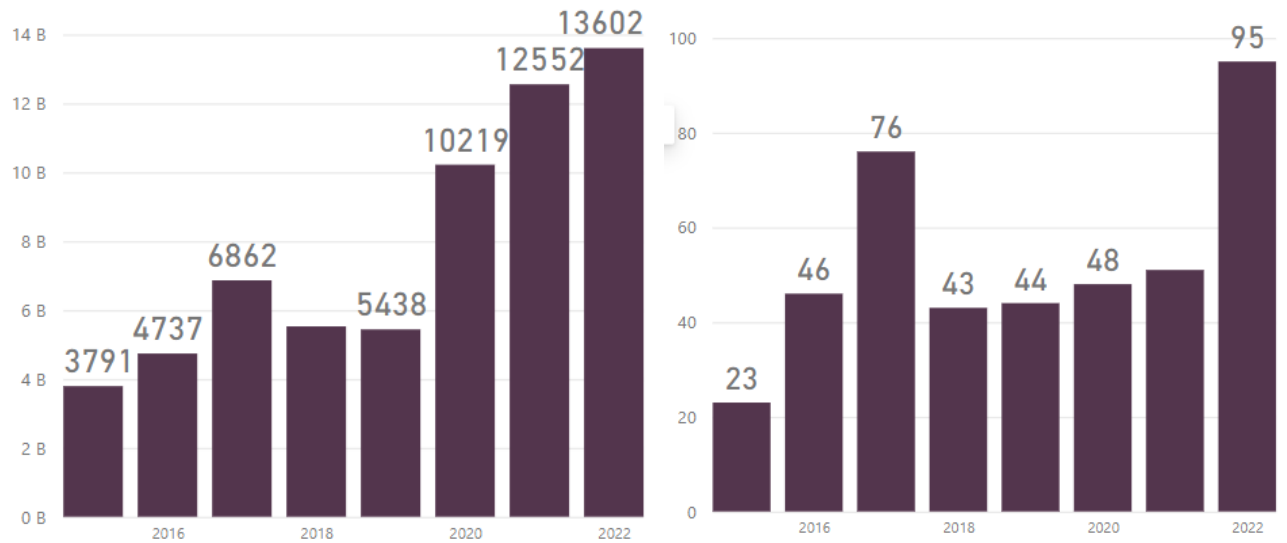
2013	24	4.466	0,54	0
2014	14	3.732	0,38	2
2015	25	4.384	0,57	1
2016	48	5.012	0,96	0
2017	76	7.356	1,03	3
2018	43	5.857	0,72	1
2019	44	5.688	0,77	0
2020	49	10.505	0,47	0
2021	50	12.740	0,39	0
2022	96	13.653	0,70	0
<b>Toplam</b>	<b>668</b>	<b>108.725</b>	<b>0,61</b>	<b>9</b>

Kaynak: Resmi Gazete, <https://www.sanayi.gov.tr/istatistikler/yatirim-istatistikleri>

Son 22 yılın verileri incelendiğinde; Çorum'daki Yatırım Teşvik Belge sayısının ülke geneline oranının kabaca yüzde 0,4 ila 1 arasında değiştiği; en düşük oranın 2014 yılında % 0,38 en yüksek oranın ise 2017 yılında % 1,03 olarak gerçekleştiği görülmektedir. Bu dönemde Çorum'da en az belgenin 2001 yılında düzenlenen 8 adet belge olduğu en fazla sayıda belgenin de 2022 yılında düzenlenen 96 adet belge olduğu göze çarpmaktadır. Aynı dönemde Türkiye genelinde en düşük sayının da 2.050 adet ile 2001 yılında gerçekleştiği; en fazla sayıda belgenin de Çorum ile benzer şekilde 2022 yılında düzenlenen 13.653 adet belge olduğu görülmektedir.

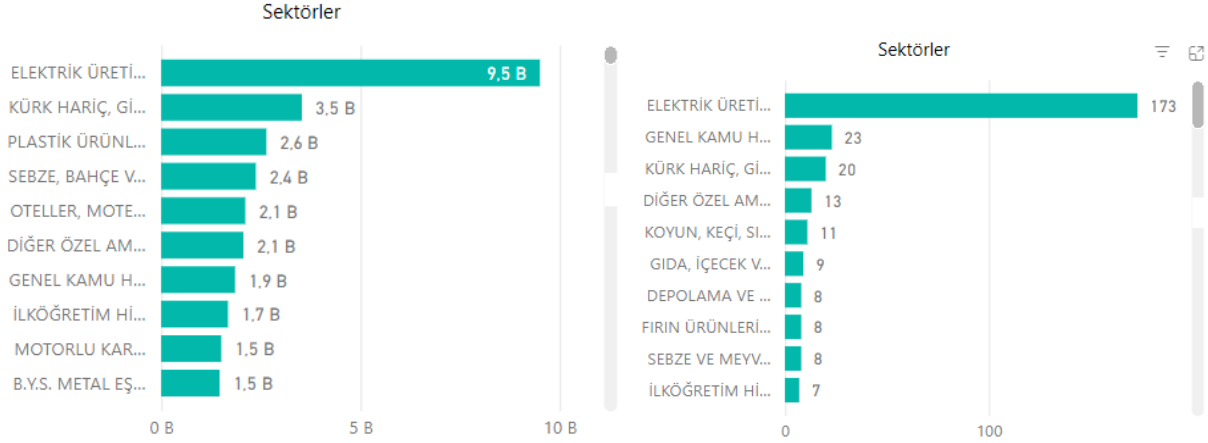
Çorum'daki 2001-2022 yılları arasındaki Yatırım Teşvik Belge sayısının ülke geneline oranının ortalaması % 0,61; bu dönemdeki yabancı yatırım toplamı da dokuzdur. 2022 yılında ise Çorum'daki Yatırım Teşvik Belge sayısının ülke geneline oranı % 0,7 olup ortalamanın üzerindedir. Yabancı sermayeli yatırım bulunmamaktadır.

### Grafik 1: Türkiye Geneli ve Çorum'da Düzenlenen Yatırım Teşvik Belge Sayısı (2015-2022)



Yukarıdaki grafikte de görüldüğü gibi **son sekiz yılda** ülke genelinde en fazla sayıda yatırım teşvik belgesinin 2022 yılında (13.653 adet); en az belgenin ise 2015 yılında (4240 adet) düzenlendiği görülmektedir.

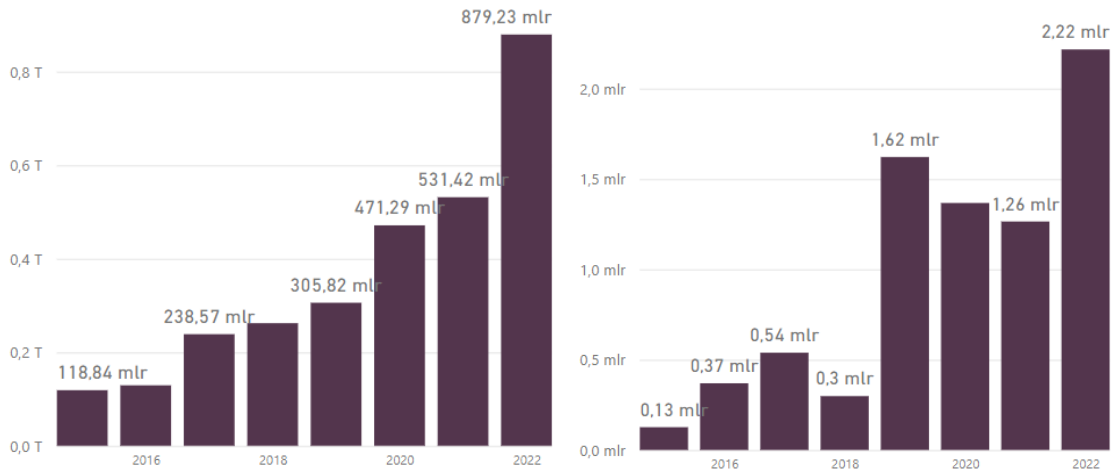
## Grafik 2: Türkiye Geneli ve Çorum, Yatırım Teşvik Belgelerinin Sektörel Dağılımı(2015-2022)



Kaynak: Teşvik Uygulama ve Yabancı Sermaye interaktif Bilgi Sistemi

Sektörlere göre çıkarılan Yatırım Teşvik Belge sayılarını gösteren yukarıdaki grafikte de görüldüğü gibi son sekiz yılda ülke genelinde en çok belgenin Elektrik Üretimi, İletimi ve Dağıtım alanında (9507 adet); ikinci olarak ise Kürk Hariç Giyim Eşyası İmalatı alanında (3533 adet) düzenlenmiştir. Ülke geneline benzer şekilde Çorum'da da en çok belgenin Elektrik Üretimi, İletimi ve Dağıtım alanında (173 adet) çıkarıldığı görülmektedir.

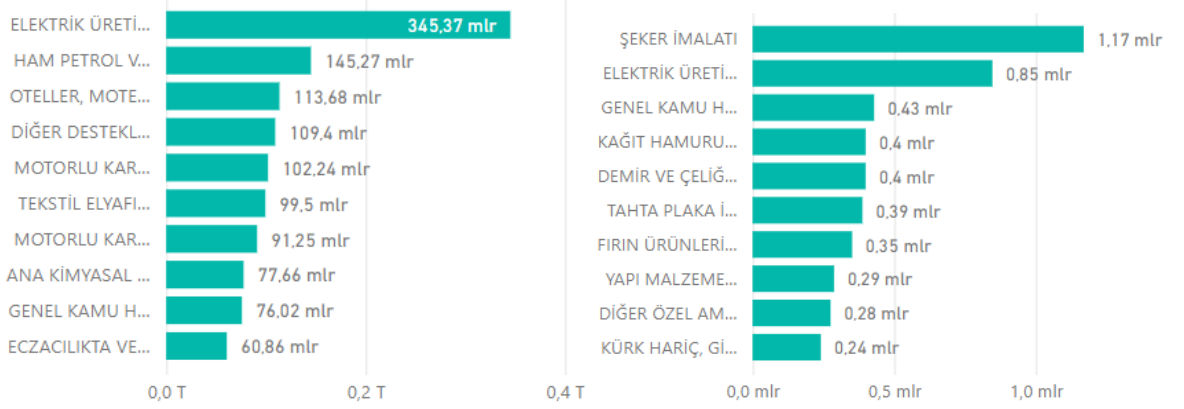
## Grafik 3: Türkiye Geneli ve Çorum Yıllara Göre Sabit Yatırım Tutarı (2015-2022)



Kaynak: Teşvik Uygulama ve Yabancı Sermaye interaktif Bilgi Sistemi

Son sekiz yılda ülke genelinde en yüksek sabit yatırım tutarının 2022 yılında 879 milyar TL; en düşük Sabit Yatırım tutarının ise 2015 yılında 114,5 milyar TL olarak kaydedildiği görülmektedir.

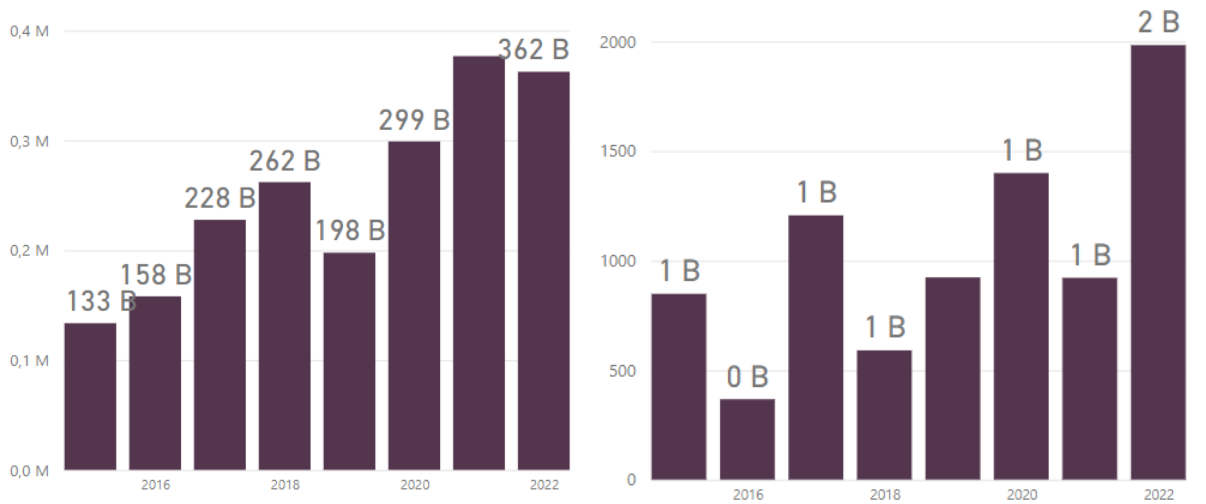
**Grafik 4: Türkiye ve Çorum Geneli Sektörlere Göre Sabit Yatırım Tutarı(2015-2022)**



Kaynak: Teşvik Uygulama ve Yabancı Sermaye interaktif Bilgi Sistemi

Ülke genelinde son sekiz yılda sektörler göre en yüksek Sabit Yatırım tutarının Elektrik Üretimi, İletimi ve Dağıtım alanında (345 milyar TL); ikinci olarak ise Ham Petrol ve Doğalgaz Çıkarımı Faaliyetleri alanında (145 milyar TL) gerçekleştiği görülmektedir. Elektrik Üretimi, İletimi ve Dağıtım alanının düzenlenen belge sayısında olduğu gibi planlanan sabit yatırım tutarında da açık ara önde olduğu göze çarpmaktadır. Bunun sebebi olarak da yenilenebilir enerji alanındaki destekleyici devlet politikaları, lisanslı ve lisanssız üreticilere sağlanan kolaylıklar ve devletin güneş enerjisi üreticilerinin ürettiği elektriği cazip fiyatlarla satın alması gibi etkenler ileri sürülebilir.

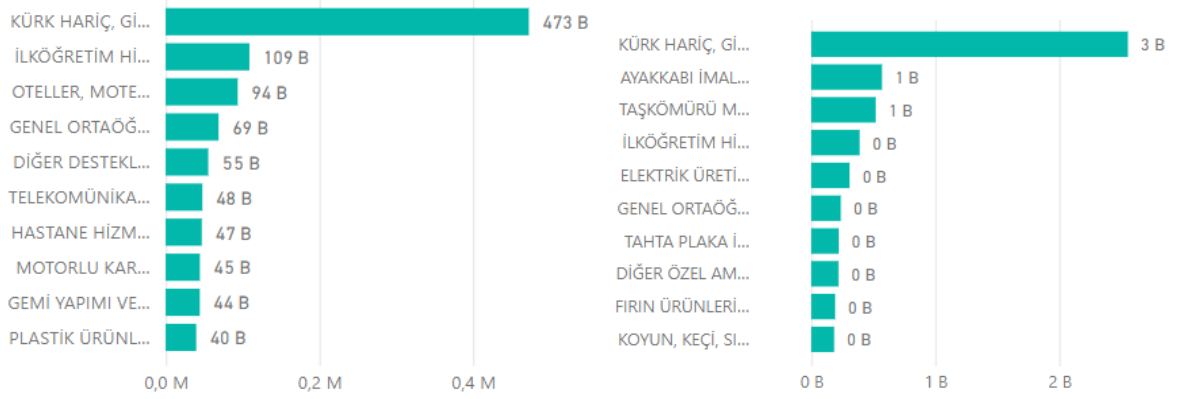
**Grafik 5: Türkiye Geneli ve Çorum Teşvik Belgeleri İstihdam Sayıları(2015-2022)**



Kaynak: Teşvik Uygulama ve Yabancı Sermaye interaktif Bilgi Sistemi

Türkiye genelinde 2015-2022 yılları arasında en yüksek istihdam sayısına(381.000) 2021 yılında ulaşılmışken en düşük istihdam 2015 yılında 133.443 olmuştur. Aynı dönemde Çorum'da en yüksek istihdam sayısı 2022 yılında 1.983 kişi olarak; en düşük sayı ise 2018 yılında 590 kişi olarak gerçekleşmiştir.

**Grafik 6: Türkiye Geneli ve Çorum Sektörlere Göre İstihdam Sayıları(2015-2022)**



Kaynak: Teşvik Uygulama ve Yabancı Sermaye interaktif Bilgi Sistemi

Sektörlere göre Türkiye genelinde 2015-2021 yılları arasında en yüksek istihdam Kürk Hariç Giyim Eşyası İmalatında 388.000 kişi olmuştur. Aynı dönemde Çorum'da da en yüksek istihdam ülke geneli gibi Kürk Hariç Giyim Eşyası İmalatında 1609 kişi hemen ardından da Ayakkabı imalatı 1010 kişi olarak gerçekleşmiştir.

**Tablo 2: 2009 - 2022 Yılları Yatırım Teşvik Belgeli Kamu ve Özel Sektör Yatırım Sayıları**

YILLAR	ÖZEL SEKTÖR	KAMU	TOPLAM
2009	13	-	13
2010	14	1	15
2011	17	9	26
2012	16	3	19
2013	24	-	24
2014	14	-	14
2015	20	5	25
2016	46	2	48
2017	70	6	76
2018	41	2	43
2019	39	5	44
2020	40	9	49
2021	47	3	50
2022	94	2	96
<b>TOPLAM</b>	<b>495</b>	<b>47</b>	<b>542</b>

Kaynak: Resmi Gazete, <https://www.sanayi.gov.tr/istatistikler/yatirim-istatistikleri>

Çorum ilinde 2009-2022 yılları arasında yani son 14 yıl içerisinde düzenlenen 542 Yatırım Teşvik Belgesinin 495 tanesi özel sektöre, 47 tanesi kamu kurumlarına aittir. 2011 ve 2020 yılları kamu yatırımlarında 9 adet belge ile en fazla teşvik belgesi düzenlenen yıl olmuştur. Özel sektörde düzenlenen 94 adet Yatırım Teşvik Belgesi ile özel sektörde en fazla teşvik belgesi düzenlenen yıl 2022 olmuştur.

Bu dönemde özel sektörde en düşük sayıda teşvik belgesi 2009 yılında düzenlenmiştir. Kamuda ise 2009, 2013, 2014 yıllarında yatırım teşvik belgesi düzenlenmemiştir.

**Tablo 3: 2009 -2022 Yılları Teşvik Belgeli Kamu ve Özel Sektör Sabit Yatırım Tutarları**

YILLAR	ÖZEL SEKTÖR	KAMU	TOPLAM
2009	129.138.020	-	129.138.020
2010	137.284.311	4.445.000	141.729.311
2011	285.231.462	15.763.287	300.994.749
2012	99.987.093	1.945.000	101.932.093
2013	337.433.564	-	337.433.564
2014	165.095.470	-	165.095.470
2015	140.055.419	29.330.318	169.343.737
2016	238.337.669	116.480.000	354.817.669
2017	543.274.314	17.432.554	560.706.868
2018	216.312.703	5.891.000	222.203.703
2019	257.681.088	29.110.000	286.791.088
2020	542.621.166	36.461.887	579.083.053
2021	611.818.249	103.979.020	715.797.269
2022	1.670.322.769	8.345.000	1.678.667.769
<b>TOPLAM</b>	<b>5.374.593.297</b>	<b>369.183.066</b>	<b>5.743.734.363</b>

Kaynak: Resmi Gazete, <https://www.sanayi.gov.tr/istatistikler/yatirim-istatistikleri>

2009 - 2022 yılları arasında düzenlenen belgelerin toplam sabit yatırım tutarı 5.743.734.363 TL'dir. Sayı olarak en çok belgenin alındığı yıl olan 2022'de 1.678.667.769 TL'lik sabit yatırım tutarı bulunmaktadır. 2021 yılında alınan teşvik belgelerinin sayısı, bir önceki yıla göre artmıştır. 2021 yılında sayıca son on yılın ortalamasının üstünde teşvik belgesi düzenlenmiş ve 2022 yılı sabit yatırım tutarı ve belge sayısı rekor kırarak en yüksek değere ulaşmıştır.

2009 yılındaki 129.138.020 TL'lik toplam sabit yatırım tutarının 115.000.000 TL'si elektrik enerjisi üretimi yatırımı için alınan bir adet belgeye, 2011 yılındaki 300.994.749 TL'lik toplam sabit yatırım tutarının 196.165.028 TL'si Hidroelektrik santrali kurumu için alınan bir adet belgeye, 2013 yılındaki 337.433.564 TL'lik toplam sabit yatırım tutarının 135.000.000 TL'si elektrik enerjisi üretimi yatırımı için alınan bir adet belgeye ve 2014 yılındaki 165.095.470 TL'lik toplam sabit yatırım

tutarının 71.500.000 TL'si elektrik enerjisi üretimi yatırımı için alınan bir adet belgeye aittir. 2009-2015 yıllarında sekiz senelik teşvik belgelerinin toplam sabit yatırım tutarları olan 1.345.666.944 TL'sinin %38'ine tekabül eden 517.665.028 TL'lik toplam sabit yatırım tutarı 4 adet enerji üretimi yatırımına aittir.

Kamu kurumları sabit yatırım tutarının, toplam sabit yatırım tutarları içindeki payı 2009 yılında %0, 2010 yılında % 3 iken 2011 yılında bu oran % 5, 2012 yılında % 1,9 2013 ve 2014 yıllarında ise % 0, 2015 yılında % 17, 2016'da % 33, 2017'de % 3, 2018'de % 3 ve 2019'da % 10, 2020'de % 6 2021'de % 15, 2022'de ise binde 5 olmuştur.

**Tablo 4: 2009 -2022 Yılları Teşvik Belgeli Kamu ve Özel Sektör Yatırımlarındaki İstihdam Sayıları (Kişi)**

YILLAR	ÖZEL SEKTÖR	KAMU	TOPLAM
2009	258	-	258
2010	673	-	673
2011	348	50	398
2012	633	8	641
2013	607	-	607
2014	446	-	446
2015	1.327	-	1.327
2016	905	-	905
2017	1.318	16	1.334
2018	585	1	586
2019	899	35	934
2020	1.420	30	1.450
2021	928	10	938
2022	1.985	-	1.985
<b>TOPLAM</b>	<b>12.332</b>	<b>150</b>	<b>12.482</b>

Kaynak: Resmi Gazete, <https://www.sanayi.gov.tr/istatistikler/yatirim-istatistikleri>

Çorum ilinde 2009-2022 yılları arasında 14 yıl içerisindeki 542 adet Yatırım Teşvik Belgesinde toplamda 12.482 kişilik istihdam sayısı bildirilmiştir. Bu istihdamın 150 adedi kamu kurumlarına aittir. Dönem içinde en çok istihdam 2022 yılında 1.985 kişi olarak beyan edilmiştir. Ondan sonraki en büyük istihdam 2020 yılında 1.450 kişi olarak beyan edilmiştir.

2009 yılında **bir yatırım teşvik belgesine** ortalama 8.609.201 TL sabit yatırım ve 17,2 kişi istihdam, 2010 yılında 6.442.241 TL sabit yatırım ve 30,6 kişi istihdam, 2011 yılında 9.121.053 TL sabit yatırım ve 12 kişi istihdam, 2012 yılında 4.633.276 TL sabit yatırım ve 29 kişi istihdam, 2013 yılında 12.051.198 TL sabit yatırım ve 21,7 kişi istihdam, 2014 yılında 11.792.747 TL sabit yatırım ve



31,9 kişi istihdam, 2015 yılında 6.513.220 TL sabit yatırım ve 51 kişi istihdam 2016'da 7.096.353 TL sabit yatırım ve 18 kişi istihdam, 2017 yılında 7.188.549 TL sabit yatırım ve 17 kişi istihdam, 2018 yılında 5.290.564 TL sabit yatırım ve 14 kişi istihdam, 2019 yılında ise 6.517.979 TL sabit yatırım ve 21 kişilik istihdam 2020 yılında ise 11.818.021 TL sabit yatırım ve 30 kişilik istihdam, 2021 yılında 14.315.945 TL sabit yatırım ve 19 kişilik istihdam ortalaması, **2022 yılında ise 17.486.123 TL sabit yatırım ve 21 kişilik istihdam ortalaması** düşmüştür. Yatırım Teşvik Belgesine düşen ortalama sabit yatırım tutarının en fazla olduğu yıl 17.486.123 TL ile 2022 yılı ve Yatırım Teşvik Belgesine düşen ortalama kişi istihdam sayısının en fazla olduğu yıl ise 51 ile 2015 yılı olmuştur.

Bir kişi başına düşen ortalama sabit yatırım tutarı 2009 yılında 500.534 TL, 2010 yılında 210.593 TL, 2011 yılında 756.268 TL, 2012 yılında 159.020 TL, 2013 yılında 555.903 TL, 2014 yılında 370.176 TL, 2015 yılında 127.613 TL, 2016 yılında 392.064 TL, 2017 yılında 420.320 TL, 2018 yılında 379.187 TL ve 2019 yılında 307.057 TL, 2020'de ise 399.368 TL, 2021 yılında 763.110 TL, **2022 yılında ise 845.676 TL** olmuştur.

**Tablo 5: 2009 -2022 Yılları Çorum İli Teşvik Belgelerinin Yatırım Cinsleri**

YILLAR	Komple Yeni Yatırım	Tevsi	Tevsi, Entegrasyon (+Nakil, Modernz.)	Tevsi, Modernizasyon	Tevsi, Nakil	Tevsi, Ürün Çeşitlendirme	Modernizasyon	Ürün Çeşitlendirme	Tamamla ma	Yenile me
2009	7	-	1	-	-	-	1	-	5	1
2010	10	6	-	-	1	-	5	-	-	-
2011	24	5	-	-	1	-	2	1	-	-
2012	15	3	-	1	-	-	3	-	-	-
2013	9	7	-	3	1	1	7	-	-	-
2014	5	4	1	3	-	-	1	-	-	-
2015	15	4	-	1	-	-	5	1	-	-
2016	41	5	-	-	1	1	2	-	-	-
2017	64	6	-	1	1	-	6	-	-	-
2018	35	5	-	-	1	-	1	-	-	-
2019	34	4	-	2	1	-	3	-	-	-
2020	29	14	-	1	-	1	4	-	-	-
2021	29	15	-	2	2	1	1	-	-	-
2022	65	17	1	4	3	1	4	1	-	-
<b>TOPLAM</b>	<b>382</b>	<b>95</b>	<b>3</b>	<b>18</b>	<b>12</b>	<b>5</b>	<b>45</b>	<b>3</b>	<b>5</b>	<b>1</b>

Kaynak: Resmi Gazete, <https://www.sanayi.gov.tr/istatistikler/yatirim-istatistikleri>

2009-2022 yılları arasında alınan Yatırım Teşvik Belgelerinin 382 tanesi komple yeni yatırım, 95 tanesi tevsi ve 45 tanesi modernizasyon yatırımı olarak alınmıştır.

**Tablo 6: 2009 - 2022 Yılı Yatırım Teşvik Belgelerindeki Destek Unsurları**

YILLAR	KDV İSTİSNASI	GÜMRÜK VERGİSİ MUAFİYETİ	SİGORTA PRİMİ İŞVEREN HİSSESİ	VERGİ İNDİRİMİ	FAİZ DESTEĞİ	YATIRIM YERİ TAHSİSİ
2009	15	9	3	3	9	1
2010	22	13	7	7	7	-
2011	33	13	8	8	8	3
2012	22	10	12	12	12	-
2013	28	18	19	18	19	1
2014	14	7	10	10	10	-
2015	26	9	11	13	12	1
2016	50	33	13	13	11	1
2017	78	56	15	17	17	1
2018	42	16	15	15	15	1
2019	44	25	18	19	19	1
2020	49	21	33	32	32	2
2021	50	21	35	35	35	5
2022	96	23	86	88	47	2

Kaynak: Resmi Gazete, <https://www.sanayi.gov.tr/istatistikler/yatirim-istatistikleri>

2009-2022 yılları arasındaki Yatırım Teşvik Belgelerinin tamamında KDV İstisnası desteği mevcuttur. Belgelerin % 48'i gümrük vergisi muafiyeti destek unsurunu, % 50'si sigorta primi işveren hissesi destek unsurunu, % 51'i vergi indirimi, % 44'ü faiz desteği unsuru içerirken sadece % 3'ü yatırım yeri tahsisini içermektedir.

**Tablo 7: 2009 - 2022 Yılları Çorum İli Yatırım Teşvik Belgelerinin İlçelere Dağılımı**

Yılla r	Mer kez	Ala ca	Bay at	Dodu rga	İski lip	Kar gı	Laç in	Mecit özü	Oğuz lar	Orta köy	Osma ncık	Sung urlu	Uğurlu dağ	Boğaz kale
2009	11	2	1	-	-	-	-	-	-	-	1	-	-	-
2010	17	-	-	-	1	1	-	-	-	-	2	1	-	-
2011	19	2	3	-	1	2	-	-	-	1	1	2	2	-
2012	18	-	-	-	1	-	1	-	1	-	-	1	-	-
2013	24	-	-	1	-	1	-	-	-	-	2	-	-	-
2014	11	1	1	-	-	-	-	-	-	-	1	-	-	-

2015	23	-	-	-	-	-	-	-	-	-	1	2	-	-
2016	49	-	-	-	-	-	-	-	-	1	-	-	-	-
2017	68	-	1	1	-	-	1	1	-	-	1	2	3	1
2018	30	-	1	-	6	1	-	-	-	1	1	-	2	-
2019	37	1	-	1	1	-	-	-	1	-	1	2	-	-
2020	40	1	1	1	-	-	1		-	2	1	1	-	1
2021	35	-	2	-	2	-	1	1	-	-	5	4	-	-
2022	74	-	-	-	2	1	-	-	-	-	11	8	-	-
TOPLAM	456	7	10	4	14	6	4	2	2	5	28	23	7	2

Kaynak: Resmi Gazete, <https://www.sanayi.gov.tr/istatistikler/yatirim-istatistikleri>

2009-2022 yıllarında düzenlenen Yatırım Teşvik Belgelerinin % 80'i Merkez İlçe için düzenlenmiştir. En fazla Yatırım Teşvik Belgesi düzenlenen ikinci ilçe Osmaniye, üçüncü Sungurlu, dördüncü ilçe ise İskilip'tir.

**Tablo 8: 2009 -2022 Yılları Çorum İli Yatırım Teşvik Belgelerinin Sektör Dağılımları**

YILLAR	İMALAT	MADENCİLİK	HİZMETLER	ENERJİ	TARIM
2009	10	-	2	1	2
2010	16	3	2	-	1
2011	17	5	10	1	-
2012	15	2	4	1	-
2013	24	1	2	1	-
2014	9	-	3	1	1
2015	13	-	9	2	2
2016	11	1	5	32	1
2017	16	4	8	50	-
2018	15	-	5	20	2
2019	15	-	8	19	2
2020	30	1	8	8	2
2021	32	1	5	7	5
2022	50	1	3	38	4
<b>TOPLAM</b>	<b>273</b>	<b>19</b>	<b>74</b>	<b>181</b>	<b>22</b>

Kaynak: Resmi Gazete, <https://www.sanayi.gov.tr/istatistikler/yatirim-istatistikleri>

2009-2022 yılları arasındaki Kamu Yatırım Teşvik Belgelerinin 36 tanesi hizmetler sektöründe 9 tanesi enerji ve birer tanesi madencilik ile imalat sektöründedir. Düzenlenen Yatırım Teşvik Belgelerinin % 48'i imalat, % 32'si enerji ve % 13'ü hizmetler sektöründedir.

**Tablo 9: 2009 -2022 Yılları Çorum İli YTB Sektörel Sabit Yatırım Tutarları**

YILLAR	İMALAT	MADENCİLİK	HİZMETLER	ENERJİ	TARIM
2009	10.833.799	-	1.144.775	115.000.000	2.159.446
2010	103.411.831	13.179.200	18.999.280	-	6.139.000
2011	42.428.082	9.775.000	52.626.639	196.165.028	-
2012	59.700.848	4.910.345	17.420.900	19.900.000	-
2013	173.905.696	14.250.000	14.277.868	135.000.000	-
2014	60.753.015	-	8.842.455	71.500.000	24.000.000

2015	67.774.696	-	64.885.991	22.913.050	13.770.000
2016	58.304.325	12.800.000	125.091.200	150.742.144	7.880.000
2017	67.812.140	234.340.000	62.230.500	196.324.228	-
2018	71.480.129	-	49.192.540	89.523.534	12.007.500
2019	132.655.611	-	46.591.341	93.797.636	13.746.500
2020	346.180.919	14.200.000	43.164.782	44.068.838	5.822.500
2021	494.887.471	13.812.260	147.710.904	30.242.984	29.143.650
2022	1.305.001.701	13.766.000	44.987.148	270.511.143	44.401.777
<b>TOPLAM</b>	<b>2.995.130.263</b>	<b>331.032.805</b>	<b>697.166.323</b>	<b>1.435.688.585</b>	<b>159.070.373</b>

Kaynak: Resmi Gazete, <https://www.sanayi.gov.tr/istatistikler/yatirim-istatistikleri>

2009-2022 dönemindeki sabit yatırım tutarının sektörel dağılımı % 53 imalat, % 26 enerji, %12 hizmetler, % 6 madencilik, % 3 tarım şeklinde olmuştur. 2009 - 2015 yılları arasında, Enerji sektörü toplamda 7 adet Yatırım Teşvik Belgesi ile toplam alınan belgelerin % 4,4'ünü oluşturmasına rağmen, toplam sabit yatırım tutarında % 41,6 ile en fazla sabit yatırım tutarının olduğu sektör olmuştur. Sonraki dönemde enerji sektörü yatırımları sayı olarak da yükselerek 2016'dan itibaren en üst sırada yer almıştır. Yenilenebilir enerji alanındaki devlet politikaları ile özellikle GES-güneş enerjisi yatırımları burada önemli rol oynamıştır.

2009-2022 yılları arasında, imalat sanayi işletmelerinde düzenlenen yatırım teşvik belgeleri arasında birinci sırayı % 28 oranı ile makine imalatı sektörü almaktadır. Giyim ve Gıda Ürünleri sektörleri de öne çıkmaktadır.

Madencilik sektöründe bu dönem içerisinde alınan 19 Yatırım Teşvik Belgesinin beşi 2011 yılında dördü ise 2017 yılında alınmıştır.

Hizmetler sektöründe son on dört yıl içerisinde alınan 74 Yatırım Teşvik Belgesinin 35'i yani hizmet sektörü yatırımlarının % 47'si kamuya aittir. Bu belgelerin büyük çoğunluğu genel kamu hizmetleri-altyapı belediye hizmetleri alanında düzenlenmiştir. Eğitim ve depolama da kamu hizmetlerinin ardından en çok belge düzenlenen hizmet sektörü alanları olarak göze çarpmaktadır.

**EKLER:**

**Tablo I : 2009 Yılı Yatırım Teşvik Belge Sahipleri**

1	DENİZ YALITIM VE KONUT SİSTEMLERİ SAN. VE TİC. LTD. ŞTİ.
2	ÇAĞDAŞ GÜBRECİLİK ZİRAİ İLAÇLAR TARIM TOHUMCULUK HAYVANCILIK NAKLIYE SAN. VE TİC. LTD. ŞTİ.
3	ÜNAL YEM SAN. VE TİC. LTD. ŞTİ.
4	HATAP DEĞİRMENLERİ GIDA SAN.VE TİC.AŞ.
5	ÇORUM HİTİT UN GIDA SANAYİ VE TİC. LTD. ŞTİ.
6	UNAY GIDA NAKLİYECİLİK SAN. VE TİC. LTD. ŞTİ.
7	ÖZUSLU TAVUKÇULUK TİC. VE SAN. A.Ş
8	MUTLU GÖMLEK TEKSTİL SAN.VE DIŞ TİC.LTD.ŞTİ
9	EKMEKÇİOĞULLARI METAL VE KİMYA SAN.TİC.A.Ş.
10	KUBATOĞLU TARIM VE YAPI SAN.TİC.LTD.ŞTİ.
11	DERYA ELEKTRİK ÜRETİMİ VE TİC.A.Ş.
12	A.AKSULAR GIDA TİC. VE SAN. A.Ş.
13	SUFFLE ÖZEL EĞİTİM HİZMETLERİ LTD.ŞTİ.
14	A.AKSULAR GIDA TİC. VE SAN. A.Ş.
15	ÖZMEMİŞOĞULLARI TARIM ÜRÜNLERİ OTOMOTİV HAYVANCILIK TEMİZLİK GIDA NAK. İNŞ. TAAH. SAN. VE TİC. LTD. ŞTİ.

Kaynak: Teşvik Uygulama ve Yabancı Sermaye Bilgi Sistemi, Resmi Gazete

**Tablo II: 2010 Yılı Yatırım Teşvik Belge Sahipleri**

1	HAYAT TIBBİ ALETLER VE OLUKLU MUKAVVA SANAYİ VE TİCARET A.Ş.
2	NET PROMOSYON FATMA COŞKUN
3	MUTLUKALGIDA SANAYİ TİCARET LTD.ŞTİ.
4	İLHAN KANAT
5	ECE BANYO GEREÇLERİ SAN. VE TİC. AŞ.
6	ONUR TAVUKÇULUK TİC. VE SAN. LTD. ŞTİ.
7	ZÜMRÜT TOPRAK GIDA HAYVANCILIK TURİZM MAKİNA SAN.VE TİC.A.Ş.
8	DALGIÇLAR YAPI END. TUR. SAN. TİC. LTD. ŞTİ.
9	SEZER PETROL ÜRÜNLERİ TİC.LTD.ŞTİ
10	YETSAN OTO KALORİFER VE RADYATÖR SAN. VE TİC. AŞ.
11	YÜKSEL TOPRAK GIDA HAYVANCILIK TURİZM MAK.SAN.VE TİC.A.Ş.
12	SEMA TOPRAK SAN.VE TİC.A.Ş.
13	ATİK OTO NAK. MAK. İML.TEKSTİL TEMİZLİK MAD.SAN.VE TİC.LTD.ŞTİ.

14	ÇAKIR PEN DOĞRAMA İNŞAAT İTH. İHR. SAN. TİC. LTD.ŞTİ.
15	KÜTÜK MERMER SAN. VE TİC. A.Ş.
16	ÇORUM SAĞLIK HİZMETLERİ YATIRIM ANONİM ŞİRKETİ
17	ÇORUM BELEDİYE BAŞKANLIĞI
18	AHMET COŞKUN BALIM-COŞKUN METAL
19	AR-SAN MAKİNA İMALAT TİC. A.Ş
20	CAZGIR İNŞAAT ISI SİSTEMLERİ TİC. VE SAN. A.Ş.
21	KAVLU AYAKKABI SANAYİ VE TİC.LTD.ŞTİ.
22	OĞUZ TAÇ-TAÇ MAKİNA

Kaynak: Teşvik Uygulama ve Yabancı Sermaye Bilgi Sistemi, Resmi Gazete

**Tablo III: 2011 Yılı Yatırım Teşvik Belge Sahipleri**

1	İKİ-EL MAKİNA İNŞAAT GIDA SAN.VE TİC.LTD.ŞTİ.
2	ÇAĞIL MAKİNA SAN.VE TİC.A.Ş.
3	ÇAKIR İNŞAAT VE TAAHHÜT TİC. LTD. ŞTİ.
4	KAT-SAN OTO RADYATÖR SANAYİ VE TİCARET LTD. ŞTİ.
5	FIRAT TOPRAK SAN. VE TİC. LTD. ŞTİ.
6	ORTAKÖYBELEDİYE BAŞKANLIĞI
7	SUNGURLU BELEDİYE BAŞKANLIĞI
8	KARGI KIZILIRMAK ENERJİ A.Ş.
9	KARGI BELEDİYE BAŞKANLIĞI
10	UĞURLUDAĞ BELEDİYE BAŞKANLIĞI
11	GÖZÜN MADENCİLİK NAK. TAAH. PET. ÜRÜN. İNŞ. SAN. VE TİC. LTD. ŞTİ.
12	ERGENTAŞ İNŞAAT TAAHHÜT PEYZAJ NAKLİYE SAN. VE TİC. LTD. ŞTİ.
13	POLEKS AYAKKABI DERİ SPOR GİYİM İMALAT SAN İÇ VE DIŞ TİC. LTD. ŞTİ.
14	KARGIN ALÇI MADENCİLİK İNŞAAT SAN.VE TİC.A.Ş.
15	KARABEYOĞLU İNŞAAT VE TAAHHÜT SANAYİ TİCARET LTD. ŞTİ.
16	OSMANCIK BELEDİYE BAŞKANLIĞI
17	ALACA BELEDİYE BAŞKANLIĞI
18	ESKİALİBAY BELEDİYE BAŞKANLIĞI
19	BOSCA TEKSTİL SAN. VE DIŞ TİC. LTD. ŞTİ.
20	TEKİN KARO SAN.VE TİC.LTD.ŞTİ.
21	HİTİT YALITIM VE YAPI MALZ. SAN. VE TİC. LTD. ŞTİ.

22	MAKRO-WIN YAPI MALZEMELERİ İMALAT TİC. VE SAN. LTD. ŞTİ.
23	MAKRO-WİN YAPI MALZ. İMALAT TİC. VE SAN. LTD. ŞTİ.
24	ŞENÖZ DEMİR ÇELİK İNŞAAT NAKLİYE PETROL KİMYA SAN. VE TİC. LTD. ŞTİ.
25	CEOS MAKİNE İMALAT İTH. İHR. SAN. VE TİC. LTD. ŞTİ.
26	YILMAZ MADENCİLİK SAN. VE TİC. A.Ş.
27	EKMEKÇİOĞULLARI METAL VE KİMYA SAN.TİC.A.Ş.
28	MERGAZ SANAYİ GAZLARI SANAYİ VE TİC. LTD. ŞTİ.
29	ORTA ANADOLU TARIM GIDA SAN.VE TİC .AŞ
30	ASKAL İNŞAAT TESİSAT LTD. ŞTİ.
31	BAYATBELEDİYE BAŞKANLIĞI
32	ALTAN MAKİNA İMALAT TİC.LTD.ŞTİ.
33	BAYATBELEDİYEBAŞKANLIĞI

Kaynak: Teşvik Uygulama ve Yabancı Sermaye Bilgi Sistemi, Resmi Gazete

**Tablo IV: 2012 Yılı Yatırım Teşvik Belge Sahipleri**

1	NECATİ SADIKLI-SADIKLAR METAL VE HURDACILIK
2	ÇAMLICA BELEDİYE BAŞKANLIĞI
3	BAŞARANLAR AHŞAP SANAYİ İTHALAT İHRACAT PAZARLAMA TİC.LTD.ŞTİ
4	OĞUZLAR BELEDİYE BAŞKANLIĞI
5	SERRA MADENCİLİK İNŞAAT BETON SANTRALİ GIDA NAKLİYAT TARIM ÜRÜNLERİ VE HAYVANCILIK SANAYİ TİCARET LTD. ŞTİ.
6	ÇORUM DOĞAL GAZ DAĞITIM SAN. VE TİC. A.Ş.
7	LARTON AMBALAJ SANAYİ VE TİCARET KOLLEKTİF ŞİRKETİ
8	ÇAĞIL MAKİNA SAN. VE TİC. A.Ş.
9	ÇAKIR PEN DOĞRAMA İNŞAAT İTH. İHR. SAN. TİC. LTD.ŞTİ.
10	ARAR ÇELİK SAN. VE TİC. LTD. ŞTİ.
11	ÇORUM BELEDİYE BAŞKANLIĞI
12	ÖZEL DESA EĞİTİM DANIŞMANLIK VE YAY. TİC. LTD. ŞTİ.
13	PANDA AYAKKABICILIK SAN. VE İTH. İHR. LTD. ŞTİ.
14	ÇAKIR TARIM ALETLERİ ZİRAİ MAKİNA TİC. VE SAN. LTD. ŞTİ.
15	ISD PROJE DANIŞMANLIK MÜH. TUR. SAN. VE DIŞ TİC. LTD ŞTİ.
16	OSMAN SAĞLAM
17	YAĞMAKSAN YAĞLILAR MAKİNA VE SAN. TİC. LTD. ŞTİ.
18	GENTÜRK ELEKTROMEKANİK SANAYİ VE DIŞ TİCARET LTD. ŞTİ.



19	ARSAN DÖKÜM SAN. TİC. A.Ş.
20	A.AKSULAR GIDA TİC. VE SAN. A.Ş.
21	YILMAZ MADENCİLİK SAN. VE TİC. A.Ş.
22	ALTAN MAKİNA İMALAT TİC.LTD.ŞTİ.

Kaynak: Teşvik Uygulama ve Yabancı Sermaye Bilgi Sistemi, Resmi Gazete

### Tablo V: 2013 Yılı Yatırım Teşvik Belge Sahipleri

1	HAYAT KAĞIT VE ENERJİ SAN. TİC. A.Ş.
2	HAYAT TIBBİ ALETLER VE OLUKLU MUKAVVA SANAYİ VE TİCARET A.Ş.
3	ÇORUM ŞAHİN MAKİNA SAN. İML. VE TİC. LTD. ŞTİ.
4	YETSAN OTO KALORİFER VE RADYATÖR SAN. VE TİC. AŞ.
5	ÇELİKLER TAAHH. İNŞ. VE SAN. A.Ş.
6	HİTİT MAKİNA SAN. VE TİC. LTD. ŞTİ.
7	HAYAT TIBBİ ALETLER VE OLUKLU MUKAVVA SANAYİ VE TİCARET A.Ş.
8	ANADOLU GRUP ENERJİ ÜRETİM A.Ş.
9	BİLKON ELEKTRİK ELEKTRONİK MAKİNA OTOMASYON YAZILIM MÜHENDİSLİK VE YAPI SAN. VE TİC. LTD. ŞTİ.
10	KAVSAN AYAKKABI SAN. VE TİC. A. Ş.
11	MONE MEDİKAL TİC. VE SAN. A.Ş.
12	ECE BANYO GEREÇLERİ SAN.VE TİC.A.Ş.
13	GENESİS TEKNOLOJİK ÜRÜNLER SAN. VE TİC. A. Ş.
14	ÇORUM TEKSTİL ÜRN. İNŞ. TAAH. SAN. VE DIŞ. TİC. A.Ş.
15	HAYAT TIBBİ ALETLER VE OLUKLU MUKAVVA SANAYİ VE TİCARET A.Ş.
16	ÖZEL DEMER DALGIÇLAR EĞİTİM MERKEZİ TURİZM TİC.LTD.ŞTİ.
17	YÜKSEL TOPRAK GIDA HAYVANCILIK TURİZM MAK.SAN.VE TİC.A.Ş.
18	ZÜMRÜT TOPRAK GIDA HAYVANCILIK TURİZM MAKİNA SAN.VE TİC.A.Ş.
19	SEMA TOPRAK SAN.VE TİC.A.Ş.
20	ÇORUM SAĞLIK HİZMETLERİ YATIRIM ANONİM ŞİRKETİ
21	ORTA ANADOLU TARIM GIDA SAN. VE TİC. AŞ
22	MUTLUKAL GIDA SAN. TİC. A. Ş
23	MEROĞLU AĞAÇ SAN. TİC. LTD. ŞTİ.

24	CAZGIR İNŞAAT ISI SİSTEMLERİ TİC. VE SAN. A.Ş.
25	SEFER ORMAN ÜRÜNLERİ KAPI FABRİKASI GIDA OTOMOTİV VE YEDEK PARÇALARI DOĞRAMA AKARYAKIT İNŞ. TARIM ÜRÜNLERİ NAKL. TİC. VE SAN. LTD. ŞTİ.
26	OĞUZ TAÇ-TAÇ MAKİNA
27	ÖZÜRGEN MAKİNA RULMAN HAYVANCILIK TURİZM İTH. İHR. SAN. VE TİC. LTD. ŞTİ.
28	AHLATÇI METAL RAFİNERİ KUYUMCULUK MÜCEVHERAT MAKİNE YAZILIM SAĞLIK HİZMETLERİ SANAYİ VE TİCARET ANONİM ŞİRKETİ

Kaynak: Teşvik Uygulama ve Yabancı Sermaye Bilgi Sistemi, Resmi Gazete

**Tablo VI: 2014 Yılı Yatırım Teşvik Belge Sahipleri**

1	İKİ-EL MAKİNA İNŞAAT GIDA SAN.VE TİC.LTD.ŞTİ.
2	BİLSAR TEKSTİL SAN. VE DIŞ TİC. A.Ş.
3	OLMUKSAN INTERNATIONAL PAPER AMBALAJ SAN.VE TİC.A.Ş.
4	DÜNYA ENERJİ ELEKTRİK ÜRETİM A.Ş.
5	FWG TARIM TİCARET A.Ş.
6	ÇOPUROĞLU UN TARIM ÜRÜNLERİ. NAK.TİC.SAN.LTD.ŞTİ.
7	ÇETİNLER TAŞIMACILIK İNŞAAT GIDA VE TARIM ÜRÜNLERİ. SAN. TİC. LTD. ŞTİ.
8	MS MAKİNA GIDA SAN VE TİC.A.Ş.
9	MAKİNA VE ENERJİ ENDÜSTRİYEL ÇÖZÜMLER GIDA TURİZM SAN. VE TİC. A.Ş.
10	BEĞENAL ZİRAİİ ALETLERİ SAN.TİC. A.Ş.
11	ALAPALA MAKİNA GIDA SAN.VE TİC.A.Ş.
12	ONUR TAVUKÇULUK TİC. VE SAN. LTD. ŞTİ
13	GAZEL DEĞİRMEN MAKİNELERİ SAN. VE TİC. LTD.ŞTİ.
14	AKÇA KONTRAPLAK FABRİKASI SAN. VE TİC. A.Ş.

Kaynak: Teşvik Uygulama ve Yabancı Sermaye Bilgi Sistemi, Resmi Gazete

**Tablo VII: 2015 Yılı Yatırım Teşvik Belge Sahipleri**

1	DALGIÇLAR YAPI END. TUR. SAN. TİC. LTD. ŞTİ.
2	ÇORUM TEKNİK ÇELİK DÖKÜM MAKİNA İNŞAAT TAAHHÜT SAN. VE TİC. LTD.ŞTİ.
3	LSY AYAKKABI SAN. VE TİC. A.Ş.
4	OSMANCIK BELEDİYE BAŞKANLIĞI

5	3F HAZIRGIYIM TEKSTİL SAN. VE TİC. A.Ş.
6	PLATİN OKUL YATIRIMLARI LTD. ŞTİ.
7	EKMEKÇİOĞULLARI METAL VE KİMYA SAN.TİC.A.Ş.
8	ARAR MAKİNA SAN. VE TİC. A.Ş
9	ÇORUM DOĞAL GAZ DAĞITIM SAN. VE TİC. A.Ş.
10	OLMUKSAN INTERNATIONAL PAPER AMBALAJ SAN.VE TİC.A.Ş.
11	EJDER BLOK TUĞLA UN İRMİK VE GIDA SAN. VE TİC. A.Ş.
12	DALGIÇLAR HOTELS A.Ş.
13	ÇORUM BELEDİYE BAŞKANLIĞI
14	MENDERES BOYNUUZUN
15	SUNGURLU BELEDİYE BAŞKANLIĞI
16	ŞAHİN BEKDAMAR-ŞAHİN BASKÜL
17	AYDIN BLOK TUĞLA SAN.VE TİC.LTD.ŞTİ.
18	OBA PASLANMAZ METAL VE MALZEME SAN.TİC. LTD. ŞTİ.
19	KARGI BELEDİYE BAŞKANLIĞI
20	SELAHATTİN KALELİ AKARYAKIT A.Ş.
21	EKMEKÇİOĞULLARI METAL VE KİMYA SAN.TİC.A.Ş.
22	ORTA ANADOLU TARIM GIDA SAN. VE TİC. A.Ş.
23	BEHRAM HAYVANCILIK VE HAYVANCILIK ÜRÜNLERİ SANAYİ VE TİCARET LİMİTED ŞİRKETİ
24	PRENSES UN VE UNLU MAM. SAN. TİC. LTD. ŞTİ.
25	ÇORUM ORGANİZE SANAYİ BÖLGESİ MÜDÜRLÜĞÜ
26	ÇAVDAROĞLU HAYVANCILIK VE HAYVANCILIK ÜRÜNLERİ SAN. VE TİC. LTD. ŞTİ.

Kaynak: Teşvik Uygulama ve Yabancı Sermaye Bilgi Sistemi, Resmi Gazete

**Tablo VIII: 2016 Yılı Yatırım Teşvik Belge Sahipleri**

1	YILMAZ MADENCİLİK SAN. VE TİC. A.Ş.
2	ÖZKOÇ ISITAN TUĞLA TOPRAK SAN. VE TİC. LTD. ŞTİ.
3	LSY AYAKKABI SAN. VE TİC. A.Ş.
4	BAŞARANLAR MAKİNA İTH. İHR. SAN. VE TİC. LTD. ŞTİ.

5	GÜRGEN GÜNEŞ ENERJİSİ SİS. SAN. VE TİC. A.Ş.
6	ÖZENER GÜNEŞ ENERJİSİ SİSTEMLERİ SANAYİ VE TİCARET ANONİM ŞİRKETİ
7	EMTA MAKİNA İMALAT İTH. İHR. ENERJİ ÜRETİM PAZARLAMA SAN. TİC. LTD. ŞTİ.
8	ATILGAN ENERJİ ÜRETİM PAZ. TİC. LTD. ŞTİ.
9	ENGOLDE GÜNEŞ ENERJİ SİSTEMLERİ SAN. VE TİC. A.Ş.
10	MAYS ENERJİ ÜRETİM PAZARLAMA TİC. LTD. ŞTİ.
11	MEPA GÜNEŞ ENERJİSİ SİSTEMLERİ SAN. VE TİC. A.Ş.
12	YAYLA ORGANİK ZİRAAT ORM. ÜRÜN. İNŞ. İTH. SAN. VE TİC. LTD. ŞTİ.
13	AMAZON ELEKTRİK ÜRETİM SANAYİ TİCARET LİMİTED ŞİRKETİ
14	AHLATCI METAL RAFİNERİ ANONİM ŞİRKETİ
15	ÖZDEKİLİÇ MÜH. AKARYAKIT İNŞ. NAK. HAFRİYAT GIDA TEMİZLİK TRZ. SAN. VE TİC. LTD. ŞTİ.
16	ULİDAŞ TARIM ÜRÜNLERİ LİSANSLI DEPOCULUK SAN.VE TİC.AŞ.
17	ORTA ANADOLU TARIM GIDA SAN. VE TİC. A.Ş.
18	MEDİNE AÇIKGÖZ-ADS DÖKÜM SANAYİ
19	ÖZDEMİR KILIÇ
20	TURVAKEN ENERJİ ÜRETİM SAN. VE TİC. A.Ş.
21	AŞDAĞUL BELEDİYE BAŞKANLIĞI
22	TUNAM AMBALAJ SANAYİ VE TİCARET LTD.ŞTİ.
23	İZZET DENİZ - PROMİLL MAKİNE
24	ALPOĞLU EĞİTİM HİZ. TUR. GIDA LOK. İNŞ. SAN. VE TİC. LTD. ŞTİ.
25	LEVENT BÜKÜM
26	HİŞİROĞLU ELİT KARTON KUTU AMBALAJ VE İNŞAAT TAAHHÜT İTHALAT İHRACAT SAN.DIŞ TİC.LTD.ŞTİ.
27	ÇAKRA ENERJİ ELEKTRİK ÜRETİM A.Ş.
28	SUNERJİ ENERJİ ELEKTRİK ÜRETİM A.Ş.
29	DESE ENERJİ ELEKTRİK ÜRETİM A.Ş.
30	NEFES ENERJİ ELEKTRİK ÜRETİM A.Ş.
31	ÖZDEMİR KILIÇ
32	ÖZDEMİR KILIÇ
33	ÖZDEKİLİÇ MÜH. AKARYAKIT İNŞ. NAK. HAFRİYAT GIDA TEMİZLİK TRZ. SAN. VE TİC. LTD. ŞTİ.

34	AHMET AHLATÇI
35	AHMET EMİN AHLATÇI
36	YAĞMUR AHLATÇI
37	ATEŞ AHLATÇI
38	GÜNER SİBEL AHLATÇI
39	ÇORUM İL ÖZEL İDARESİ
40	19 MOBİLYA DEKORASYON SAN. VE TİC. LTD.ŞTİ.
41	AHLATCI METAL RAFİNERİ A.Ş.
42	LSY AYAKKABI SAN. VE TİC. A.Ş.
43	YETSUN GÜNEY ENERJİ VE YENİLENEBİLİR ENERJİ SANAYİ VE TİCARET LTD. ŞTİ.
44	YETSUN GÜNEY ENERJİ VE YENİLENEBİLİR ENERJİ SANAYİ VE TİCARET LTD. ŞTİ.
45	YETSUN GÜNEY ENERJİ VE YENİLENEBİLİR ENERJİ SANAYİ VE TİCARET LTD. ŞTİ.
46	ÇORLU ENERJİ VE YENİLENEBİLİR ENERJİ AN. VE TİC. LTD. ŞTİ.
47	BİLGE ORKAN YILMAZ ENERJİ VE YENİLEBİLİR ENERJİ SAN. VE TİC. LTD. ŞTİ.
48	BİLGE ORKAN YILMAZ ENERJİ VE YENİLEBİLİR ENERJİ SAN. VE TİC. LTD. ŞTİ.
49	BİLGE ORKAN YILMAZ ENERJİ VE YENİLEBİLİR ENERJİ SAN. VE TİC. LTD. ŞTİ.
50	YEKSUN SOLAR ENERJİ VE YENİLENEBİLİR ENERJİ SAN. VE TİC. LTD. ŞTİ.

Kaynak: Teşvik Uygulama ve Yabancı Sermaye Bilgi Sistemi, Resmi Gazete

**Tablo IX: 2017 Yılı Yatırım Teşvik Belge Sahipleri**

1	KÜTÜK MERMER SAN. VE TİC. A.Ş.
2	MUTLUKAL GIDA SAN. TİC. A. Ş
3	3F HAZIRGIYIM TEKSTİL SAN. VE TİC. A.Ş.
4	BSN YENİLENEBİLİR ENERJİ ÜRETİM A.Ş.
5	BSN YENİLENEBİLİR ENERJİ ÜRETİM A.Ş.
6	TUNAHAN YENİLENEBİLİR ENERJİ ÜRETİM A.Ş.
7	TUNAHAN YENİLENEBİLİR ENERJİ ÜRETİM A.Ş.
8	YEKSUN SOLAR ENERJİ VE YENİLENEBİLİR ENERJİ SAN. VE TİC. LTD. ŞTİ.
9	YEKSUN SOLAR ENERJİ VE YENİLENEBİLİR ENERJİ SAN. VE TİC. LTD. ŞTİ.
10	ÇORLU ENERJİ VE YENİLENEBİLİR ENERJİ AN. VE TİC. LTD. ŞTİ.

11	ÇORLU ENERJİ VE YENİLENEBİLİR ENERJİ AN. VE TİC. LTD. ŞTİ.
12	SHT YENİLENEBİLİR ENERJİ ÜRETİM A.Ş.
13	SHT YENİLENEBİLİR ENERJİ ÜRETİM A.Ş.
14	YETSUN GÜNEY ENERJİ VE YENİLENEBİLİR ENERJİ SANAYİ VE TİCARET LTD. ŞTİ.
15	YETSUN GÜNEY ENERJİ VE YENİLENEBİLİR ENERJİ SANAYİ VE TİCARET LTD. ŞTİ.
16	YETSUN GÜNEY ENERJİ VE YENİLENEBİLİR ENERJİ SANAYİ VE TİCARET LTD. ŞTİ.
17	FEVZİYE AHLATCI YURT YAPIM A.Ş.
18	ÇİBA CAM İMALAT İTHALAT İHRACAT SAN. VE TİC. LTD. ŞTİ.
19	YETSAN OTO KALORİFER VE RADYATÖR SAN. VE TİC. AŞ.
20	AG YENİLENEBİLİR ENERJİ ÜRETİM DAĞITIM VE PAZ SAN TİC LTD ŞTİ
21	BİLGE ORKAN YILMAZ ENERJİ VE YENİLENEBİLİR ENERJİ SAN. VE TİC. LTD. ŞTİ.
22	ÇALIK DIAMOND SOLAR ENERJİ ELEKTRİK ÜRETİM A.Ş.
23	ÇALIK DIAMOND SOLAR ENERJİ ELEKTRİK ÜRETİM A.Ş.
24	AKTİF DOĞAL GAZ TİC. A.Ş.
25	AKTİF DOĞAL GAZ TİC. A.Ş.
26	AKTİF DOĞAL GAZ TİC. A.Ş.
27	ÇORUM BELTAŞ ENERJİ ULAŞIM EĞİTİM SPOR VE İNŞAAT HİZMETLERİ A.Ş.
28	SUN-KA SUNGURLU KAĞITÇILIK SAN. VE TİC. LTD. ŞTİ.
29	ÇEP PETROL DAĞITIM SANAYİ VE TİCARET A.Ş.
30	ÇEP PETROL DAĞITIM SANAYİ VE TİCARET A.Ş.
31	YILMAZ GÜN ENERJİ VE YENİLENEBİLİR ENERJİ SAN. VE TİC. LTD. ŞTİ.
32	YILMAZ DOĞU ENERJİ VE YENİLENEBİLİR ENERJİ SAN. VE TİC. LTD. ŞTİ
33	SEMBOL ENERJİ A.Ş.
34	SEMBOL ENERJİ A.Ş.
35	SEMBOL ENERJİ A.Ş.
36	YILMAZ KUZEY ENERJİ VE YENİLENEBİLİR ENERJİ SAN. VE TİC. LTD. ŞTİ.
37	MOMENTUM ENERJİ ELEKTRİK ÜRETİM SAN.VE TİC.A.Ş.
38	MOTİF PROJE PLANLAMA İNŞAAT TURİZM GIDA TEKSTİL BİLGİSAYAR BASIN YAYIN VE EĞİTİM SAN. TİC. LTD. ŞTİ.
39	BAYAT BELEDİYE BAŞKANLIĞI.
40	YILMAZ BATI ENERJİ VE YENİLENEBİLİR ENERJİ SAN. VE TİC.LTD. ŞTİ.
41	YILMAZ BATI ENERJİ VE YENİLENEBİLİR ENERJİ SAN. VE TİC.LTD. ŞTİ.
42	TAREKS TARIM ÜRÜNLERİ ARAÇ GEREÇ İTH.İHR.VE TİC.A.Ş.
43	SUN ET HAYVANCILIK GIDA NAKLİYAT SANAYİ VE TİCARET LİMİTED ŞİRKETİ

44	A.AKSULAR GIDA TİC. VE SAN. A.Ş.
45	MEHMET VAHDETTİN KÜÇÜKBENLİ BENKA ARICILIK
46	YS MADENCİLİK SAN. VE TİC. LTD. ŞTİ.
47	OLMUKSAN INTERNATIONAL PAPER AMBALAJ SAN.VE TİC.A.Ş.
48	UĞURLUDAĞ İLÇESİ KÖYLERE HİZMET GÖTÜRME BİRLİĞİ BAŞKANLIĞI
49	UĞURLUDAĞ İLÇESİ KÖYLERE HİZMET GÖTÜRME BİRLİĞİ BAŞKANLIĞI
50	OLTAN VE KÖLEOĞLU ELEKTRİK VE ENERJİ ÜRETİMİ TİC. A.Ş.
51	MÜRE TEKSTİL SAN. İÇ VE DIŞ TİC.LTD.ŞTİ.
52	ÇORUM TEKSTİL ÜRN. İNŞ. TAAH. SAN. VE DIŞ. TİC. A.Ş.
53	ALİ YÖNDEN-İMAJ MAKİNA
54	BİLGE ORKAN YILMAZ ENERJİ VE YENİLEBİLİR ENERJİ SAN. VE TİC. LTD. ŞTİ.
55	BİLGE ORKAN YILMAZ ENERJİ VE YENİLEBİLİR ENERJİ SAN. VE TİC. LTD. ŞTİ.
56	BİLGE ORKAN YILMAZ ENERJİ VE YENİLEBİLİR ENERJİ SAN. VE TİC. LTD. ŞTİ.
57	YETSUN GÜNEY ENERJİ VE YENİLENEBİLİR ENERJİ SANAYİ VE TİCARET LTD. ŞTİ.
58	YETSUN GÜNEY ENERJİ VE YENİLENEBİLİR ENERJİ SANAYİ VE TİCARET LTD. ŞTİ.
59	YETSUN GÜNEY ENERJİ VE YENİLENEBİLİR ENERJİ SANAYİ VE TİCARET LTD. ŞTİ.
60	YETSUN GÜNEY ENERJİ VE YENİLENEBİLİR ENERJİ SANAYİ VE TİCARET LTD. ŞTİ.
61	YEKSUN SOLAR ENERJİ VE YENİLENEBİLİR ENERJİ SAN. VE TİC. LTD. ŞTİ.
62	YEKSUN SOLAR ENERJİ VE YENİLENEBİLİR ENERJİ SAN. VE TİC. LTD. ŞTİ.
63	YETSUN GÜNEY ENERJİ VE YENİLENEBİLİR ENERJİ SANAYİ VE TİCARET LTD. ŞTİ.
64	ZEKİYE TAN
65	SUNGURLU TEK SEÇENEK ÖZEL EĞİTİM HİZMETLERİ İNŞAAT TAAHHÜT GIDA SANAYİ VE TİCARET LTD. ŞTİ.
66	UĞURLUDAĞ BELEDİYE BAŞKANLIĞI
67	TYT PREFABRİK MÜHENDİSLİK İNŞAAT TARIM VE HAYVANCILIK NAKLİYE SAN. VE TİC. LTD. ŞTİ.
68	FİLİZ ÇÖNGER
69	TAFLAN UN İNŞAAT SAN.VE TİC.LTD.ŞTİ.
70	ORKİSAN MERMER SAN. VE TİC. A.Ş.
71	EYYUP PİLGİR - OSMANLI MAKİNA
72	SOLUXTEC MIDDLE EAST ENERJİ SİSTEMLERİ SAN. VE TİC. LTD. ŞTİ.
73	SABİNE YAĞCI
74	DODURGA BELEDİYE BAŞKANLIĞI
75	BOĞAZKALE BELEDİYE BAŞKANLIĞI
76	MUSTAFA YOLUDOĞRU-OSMAN YAZICI ORTAKLIĞI

77	SENTİNUS İLAÇ SANAYİ VE TİCARET A.Ş.
78	ALBAMAR MERMER VE MADENCİLİK ENDÜSTRİYEL MAKİNE İNŞAAT OTOMOTİV PETROL TARIM CANLI HAYVAN TURİZM TAŞIMACILIK İTHALAT VE İHRACAT SANAYİ VE TİCARET LİMİTED ŞİRKETİ

Kaynak: Teşvik Uygulama ve Yabancı Sermaye Bilgi Sistemi, Resmi Gazete

**Tablo X: 2018 Yılı Yatırım Teşvik Belge Sahipleri**

1	HİTİT YILDIZI CAM SANAYİ İNŞAAT NAKLİYE TİCARET LTD. ŞTİ.
2	ŞENÖZ DEMİR ÇELİK İNŞAAT NAKLİYE PETROL KİMYA SAN. VE TİC. LTD. ŞTİ.
3	AKEL DEĞİRMEN MAKİNALARI İMALAT PAZ. SAN. VE TİC. LTD. ŞTİ.
4	YM YAVUZ MAKİNA İMALAT İNŞ.İHR.İTH.SAN.VE TİC.LTD.ŞTİ.
5	SARAY İNŞAAT MAKİNE VE MALZEME GIDA TARIM SAN. VE TİC. A.Ş.
6	DEVÇUP PLASTİK OTOMOTİV GIDA İNŞAAT HAYVANCILIK İTHALAT İHRACAT SANAYİ VE TİCARET LTD. ŞTİ.
7	ÖMER KARABAŞ/ KARABAŞ CAM AYNA PVC
8	SFM GRUP MEDİKAL SAĞLIK HİZM. ENERJİ MADENCİLİK İN. SAN. TUZİM İÇ VE DIŞ TİC. A.Ş.
9	ÇİBA CAM İMALAT İTHALAT İHRACAT SAN. VE TİC. LTD. ŞTİ.
10	KARGI BELEDİYE BAŞKANLIĞI
11	METİN AKBAY VE ORTAKLARI TEMEL LİSE-ÖZEL EĞİTİM KURSU İŞLETMESİ
12	YILDIZ ÖNCÜL ÖNCÜL HAYVANCILIK
13	AMAZON ELEKTRİK ÜRETİM SANAYİ TİCARET A.Ş.
14	ÖZAK HARİTA MÜHENDİSLİK MÜŞAVİRLİK VE TAAHHÜT LİMİTED ŞİRKETİ
15	ÖZDEMİR KILIÇ ÖZD ELEKTRİK
16	ZAFER ÖZCAN
17	ÖZDEKİLİÇ MÜH. AKARYAKIT İNŞ. NAK. HAFRİYAT GIDA TEMİZLİK TRZ. SAN. VE TİC. LTD. ŞTİ.
18	AMAZON ELEKTRİK ÜRETİM SANAYİ TİCARET A.Ş.
19	ANADOLU GALVANİZ SAN. TİC. A.Ş.
20	SINIRLI SORUMLU ALTINOLUK YENİLENEBİLİR ENERJİ ÜRETİM KOOPERATİFİ
21	SELİM ÖZCAN
22	TEKİN KARO SAN.VE TİC.LTD.ŞTİ.
23	SINIRLI SORUMLU ÇORUM YENİLENEBİLİR ENERJİ ÜRETİM KOOPERATİFİ
24	BEYAZ ZAMBAK ANAOKULU KREŞ GÜNDÜZ BAKİMEVİ EĞİTİM İNŞ. HAY. SAĞLIK GIDA TUR. SAN. VE TİC. A.Ş.
25	HALİM ÇINAR-ÖZÇINAR HAFRİYAT
26	HARMAN ELEKTRİK ENERJİSİ SAN VE TİC LTD. ŞTİ.
27	FOTON FOTOELEKTRON GÜNEŞ ENERJİSİ ELEKTRİK ÜRETİM A.Ş.



28	EMMES ELEKTRİK ÜRETİM SAN. VE TİC. LTD. ŞTİ.
29	BM ENERJİ MAD. KİMYA İNŞ. SAN. VE TİC LTD ŞTİ.
30	İKİSU ELEKTRİK ENERJİSİ ÜRETİM SANAYİ VE TİCARET LTD. ŞTİ.
31	İKİSU ELEKTRİK ENERJİSİ ÜRETİM SANAYİ VE TİCARET LTD. ŞTİ.
32	HARMAN ELEKTRİK ENERJİSİ SAN VE TİC LTD. ŞTİ.
33	SARI GES ELEKTRİK ÜRETİM DANIŞMANLIK SANAYİ VE TİCARET ANONİM ŞİRKETİ
34	ÇORUM BİYOGAZ ELEKTRİK ÜRETİM ANONİM ŞİRKETİ
35	GENÇLİK EĞİTİM VE SAĞLIK SANAYİ VE TİCARET ANONİM ŞİRKETİ
36	ÇORUM BİYOGAZ ELEKTRİK ÜRETİM ANONİM ŞİRKETİ
37	UĞURLUDAĞ BELEDİYE BAŞKANLIĞI
38	MUHARREM TAŞ - MİLLGER PLANSİFTER SYSTEMS
39	CEOS MAKİNE İMALAT İTHALAT İHRACAT SANAYİ VE TİCARET LİMİTED ŞİRKETİ
40	OLMUKSAN INTERNATIONAL PAPER AMBALAJ SANAYİ VE TİCARET ANONİM ŞİRKETİ
41	ALPTUĞ TARIM HAYVANCILIK ET VE SÜT ÜRÜNLERİ GIDA NAKLİYAT İTHALAT İHRACAT TİCARET SANAYİ LİMİTED ŞİRKETİ
42	ELİF OLUKLU MUKAVVA VE KAĞIT ÜRÜNLERİ İNŞAAT TAAHHÜT MAKİNE TURİZM NAKLİYE OTOMOTİV İTHALAT İHRACAT PAZARLAMA SANAYİ VE TİCARET LİMİTED ŞİRKETİ

Kaynak: Teşvik Uygulama ve Yabancı Sermaye Bilgi Sistemi, Resmi Gazete

**Tablo XI: 2019 Yılı Yatırım Teşvik Belge Sahipleri**

SIRA NO	FİRMANIN ADI	YATIRIMIN KAPASİTESİ	İSTİHDAM (KİŞİ)	SABİT YATIRIM (TL)
1	ÇORUM SAKATAT VE ET TİCARET LİMİTED ŞİRKETİ	ET İŞLEYEREK ET VE ET MAMÜLLERİ ÜRETİMİ 5500 TON/YIL	25	2.973.000
2	CEM YENİLENEBİLİR ENERJİ TEKNOLOJİLERİ SANAYİ VE TİCARET LİMİTED ŞİRKETİ	4010.0.01 - Elektrik enerjisi üretimi {GES} 1 MW	3	5.346.222
3	NATUROİL GIDA VE KİMYA SANAYİ TİCARET LİMİTED ŞİRKETİ	Bitki, bitki tohumu ve meyveden yağ üretimi 33750 KG/YIL	8	1.168.601
4	ÇORUM ŞEKER FABRİKASI ANONİM ŞİRKETİ	Kristal Şeker 131000 TON/YIL	5	16.953.926
5	RECEP GÖNE ENERJİ	4010.0.01 - Elektrik enerjisi üretimi 0 MW	0	1.824.640
6	SEÇİCİ EĞİTİM HİZMETLERİ YAYIN DANIŞMANLIK KIRTASIYE GIDA İNŞAAT TAAHHÜT TİCARET VE SANAYİ LİMİTED ŞİRKETİ	8010.0.01 - Okul öncesi eğitim hizmetleri {ANAOKULU} 30 ÖĞRENCİ, 8010.0.02 - İlkokul eğitimi 120 ÖĞRENCİ, 8021.0.01 - Ortaokul eğitim hizmetleri 120 ÖĞRENCİ, 8021.0.02 - Lise eğitim hizmetleri 180 ÖĞRENCİ	50	6.490.500
7	KAYRA YENİLENEBİLİR ENERJİ TEKNOLOJİLERİ SANAYİ VE TİCARET LİMİTED ŞİRKETİ	4010.0.01 - Elektrik enerjisi üretimi {GES} 1 MW	3	4.539.974
8	KAYRA YENİLENEBİLİR ENERJİ TEKNOLOJİLERİ SANAYİ VE TİCARET LİMİTED ŞİRKETİ	4010.0.01 - Elektrik enerjisi üretimi {GES} 1 MW	3	5.787.964

9	KAYRA YENİLENEBİLİR ENERJİ TEKNOLOJİLERİ SANAYİ VE TİCARET LİMİTED ŞİRKETİ	4010.0.01 - Elektrik enerjisi üretimi {GES} 0,9 MW	3	5.537.803
10	KAYRA YENİLENEBİLİR ENERJİ TEKNOLOJİLERİ SANAYİ VE TİCARET LİMİTED ŞİRKETİ	4010.0.01 - Elektrik enerjisi üretimi 1 MW	3	5.593.964
11	BERK YENİLENEBİLİR ENERJİ TEKNOLOJİLERİ SANAYİ VE TİCARET LİMİTED ŞİRKETİ	4010.0.01 - Elektrik enerjisi üretimi {GES} 0,96 MW	3	5.801.464
12	BERK YENİLENEBİLİR ENERJİ TEKNOLOJİLERİ SANAYİ VE TİCARET LİMİTED ŞİRKETİ	4010.0.01 - Elektrik enerjisi üretimi {GES} 0,99 MW	3	5.846.666
13	BERK YENİLENEBİLİR ENERJİ TEKNOLOJİLERİ SANAYİ VE TİCARET LİMİTED ŞİRKETİ	4010.0.01 - Elektrik enerjisi üretimi {GES} 0,78 MW	3	5.019.052
14	BERK YENİLENEBİLİR ENERJİ TEKNOLOJİLERİ SANAYİ VE TİCARET LİMİTED ŞİRKETİ	4010.0.01 - Elektrik enerjisi üretimi {GES} 0,99 MW	3	5.871.666
15	İDİL ENERJİ TEKNOLOJİLERİ SANAYİ VE TİCARET LİMİTED ŞİRKETİ	4010.0.01 - Elektrik enerjisi üretimi {GES} 0,90 MW	3	5.468.296
16	LARTON AMBALAJ SANAYİ VE TİCARET ANONİM ŞİRKETİ	Ebat Karton İmalatı 26.600.000 KG/YIL, Karton Köşebent İmalatı 6.400.000 KG/YIL	5	1.561.645
17	EKMEKÇİOĞULLARI METAL VE KİMYA SANAYİ TİCARET ANONİM ŞİRKETİ	2411.2.01 - ÇİNKO OKSİT 18.100.000 KG		22.781.420
18	İDİL ENERJİ TEKNOLOJİLERİ SANAYİ VE TİCARET LİMİTED ŞİRKETİ	4010.0.01 - Elektrik enerjisi üretimi {GES} 1 MW	3	5.858.626
19	İDİL ENERJİ TEKNOLOJİLERİ SANAYİ VE TİCARET LİMİTED ŞİRKETİ	4010.0.01 - Elektrik enerjisi üretimi {GES} 0,96 MW	3	5.716.464
20	ALAATTİN YALÇIN - YALÇIN HİDROLİK	Asansör 1.220 ADET/YIL, Hidrolik Damper, Silindir ve Platformlar 3.680 ADET/YIL, Hidrolik presler ve metal işleme presleri 1.650 ADET/YIL	16	2.190.970
21	MZB YENİLENEBİLİR ENERJİ TEKNOLOJİLERİ SANAYİ VE TİCARET LİMİTED ŞİRKETİ	4010.0.01 - Elektrik enerjisi üretimi {GES} 1 MW	3	5.384.925
22	TAÇMAK MAKİNA SANAYİ TİCARET LİMİTED ŞİRKETİ	GIDA SEKTÖRÜNE YÖNELİK FABRİKA MAKİNE VE TEÇHİZAT İMALATI 8.941 TON/YIL	15	8.742.968
23	FİRDEVS DAĞLI	Serada bitkisel yetiştiricilik 25.000 M2	25	10.773.500
24	ÖZEL BİLGİ DANIŞMANLIK EĞİTİM VE YAYIMCILIK SANAYİ TİCARET ANONİM ŞİRKETİ	İlkokul, Ortaokul ve Lise Eğitim Hizmetleri 792 ÖĞRENCİ	110	1.641.892
25	MÜRE TEKSTİL SANAYİ İÇ VE DIŞ TİCARET LİMİTED ŞİRKETİ	Bayan Gömlek 1.055.000 ADET/YIL	30	4.100.000
26	OSMANCIK BELEDİYE BAŞKANLIĞI	Belediye hizmetleri	5	12.000.000
27	METİN AKBAY VE ORT	İlkokul eğitimi {2 Anasınıf 12 İlköğretim} 280 ÖĞRENCİ, Ortaokul eğitim hizmetleri 280 ÖĞRENCİ, Lise eğitim hizmetleri 280 ÖĞRENCİ	84	9.348.949
28	İSKİLİP BELEDİYE BAŞKANLIĞI	Belediye hizmetleri		1.600.000
29	CAZGIR İNŞAAT ISI SİSTEMLERİ TİCARET VE SANAYİ ANONİM ŞİRKETİ	TANK İMALİ{Akaryakıt,Su ve Petrol} 375.000 KG/YIL, BASINÇLI KAP İMALİ{Lng,Lpg,Cng} 3.848.000 KG/YIL	25	22.648.700
30	KUTAY YENİLENEBİLİR ENERJİ TEKNOLOJİLERİ SANAYİ VE TİCARET LİMİTED ŞİRKETİ	4010.0.01 - Elektrik enerjisi üretimi 1 MW	2	4.278.541
31	AGRO PREMİO DEĞİRMEN MAKİNALARI DEPOLAMA SİSTEMLERİ İNŞAAT İTHALAT	2921.2.16 - Değirmen Makinaları 100 ADET/YIL, 2921.2.18 - Değirmen Makinaları Aksam ve Parçaları 1.000 ADET/YIL	30	5.376.500

	İHRACAT SANAYİ VE TİCARET LİMİTED ŞİRKETİ			
32	BİLSAR TEKSTİL SANAYİ VE DIŞ TİCARET ANONİM ŞİRKETİ	1810.4.05 - Erkek veya erkek çocuk için gömlekler 3.295.172 ADET/YIL, 1810.4.07 - Kadın ve kız çocuk için bluz, gömlek ve gömlek-bluzlar 393.908 ADET/YIL	75	2.867.611
33	ÇORUM TEKSTİL ÜRÜNLERİ İNŞAAT TAAHHÜT SANAYİ DIŞ VE TİCARET ANONİM ŞİRKETİ	4010.0.01 - Elektrik enerjisi üretimi 1 MW	1	3.805.179
34	DESAN GROUP TEKSTİL SANAYİ VE DIŞ TİCARET LİMİTED ŞİRKETİ	Muhtelif Konfeksiyon Ürünleri 400.000 ADET/YIL	150	2.550.000
35	OĞUZLAR BELEDİYE BAŞKANLIĞI	Belediye hizmetleri 5		510.000
36	SARI GES ELEKTRİK ÜRETİM DANIŞMANLIK SANAYİ VE TİCARET ANONİM ŞİRKETİ	4010.0.01 - Elektrik enerjisi üretimi {GES} 0,80 MW	3	3.880.510
37	LACİVERT GES ELEKTRİK ÜRETİM DANIŞMANLIK SANAYİ VE TİCARET ANONİM ŞİRKETİ	4010.0.01 - Elektrik enerjisi üretimi {GES} 0,80 MW	3	4.120.320
38	LACİVERT GES ELEKTRİK ÜRETİM DANIŞMANLIK SANAYİ VE TİCARET ANONİM ŞİRKETİ	4010.0.01 - Elektrik enerjisi üretimi {GES} 0,80 MW	3	4.115.360
39	NUİN KOMPOZİT TEKNOLOJİLERİ SANAYİ VE TİCARET LİMİTED ŞİRKETİ	3520.0.08 - Demiryolu Araçları Kompozit Kaporta Parçaları ve Metal Aksamları 40.000 KG/YIL, 3430.0.03 - Motorlu taşıtların ve Demiryolu Taşıtlarının CTP Kompozit Parçaları 500.000 KG/YIL	50	9.118.270
40	ALACA BELEDİYE BAŞKANLIĞI	7511.0.03 - Belediye hizmetleri	20	7.000.000
41	ÖZÇELİK YAKUPOĞULLARI METAL İNŞAAT NAKLİYE İTHALAT İHRACAT SANAYİ TİCARET LİMİTED ŞİRKETİ	2811.1.05 - Metal yapıların yerinde kurulması 2.434.850 KG, 2811.2.01 - Demir, çelik veya alüminyumdan kapılar, pencereler ve bunların çerçeveleri ile eşikleri 41.250 KG	10	1.435.000
42	VITA TRİKO TURGUT TOPTAŞ	MUHTELİF KONFEKSİYON İMALATI 540.000 ADET/YIL	60	2.010.000
43	LARTON AMBALAJ SANAYİ VE TİCARET ANONİM ŞİRKETİ	Ebat Karton İmalatı 24.900.000 KG/YIL, Karton Köşebent İmalatı 2.100.000 KG/YIL	75	29.150.000
44	ÇORUM DODURGA BELEDİYE BAŞKANLIĞI	Belediye hizmetleri	10	8.000.000

Kaynak: Teşvik Uygulama ve Yabancı Sermaye Bilgi Sistemi, Resmi Gazete

**Tablo XII: 2020 Yılı Yatırım Teşvik Belge Sahipleri**

SIRA NO	FİRMANIN ADI	İSTİHDAM (Kişi)	SABİT YATIRIM (TL)
1	VITA TRİKO TURGUT TOPTAŞ	20	10.352.096
2	YUVA VİYOL VE AMBALAJ SANAYİ VE TİCARET LİMİTED ŞİRKETİ	3	1.000.000
3	BOĞAZKALE BELEDİYE BAŞKANLIĞI		500.000
4	ÇORUM TEKNİK ÇELİK DÖKÜM MAKİNA İNŞAAT TAAHHÜT SANAYİ VE TİCARET LİMİTED ŞİRKETİ	50	6.000.000
5	HATUŞA HAYVANCILIK SÜT ÜRÜNLERİ ÜRETİM İMALAT İHRACAT İTHALAT SANAYİ VE TİCARET LİMİTED ŞİRKETİ	8	3.500.000

6	ARGESİM MAKİNA GIDA SANAYİ TİCARET LİMİTED ŞİRKETİ	30	1.099.963
7	DÜVENÇİ BELEDİYE BAŞKANLIĞI		2.300.000
8	AŞDAĞUL BELEDİYE BAŞKANLIĞI		2.950.000
9	DOĞUŞ HAZIR GIYİM SANAYİ VE TİCARET LİMİTED ŞİRKETİ	35	1.061.656
10	TRİSTEP AYAKKABI SANAYİ VE TİCARET ANONİM ŞİRKETİ	70	24.562.655
11	A.AKSULAR GIDA TİCARET VE SANAYİ ANONİM ŞİRKETİ	50	25.582.937
12	BOSS M MODA KONFEKSİYON ÜRÜNLERİ SANAYİ VE TİCARET LİMİTED ŞİRKETİ	50	1.006.306
13	LAÇİN BELEDİYE BAŞKANLIĞI		730.000
14	AHLATCI METAL RAFİNERİ ANONİM ŞİRKETİ	10	5.870.452
15	ÖZ YAPICILAR İNŞAAT TİCARET VE SANAYİ LİMİTED ŞİRKETİ	30	10.700.000
16	YEN YENİLENEBİLİR ENERJİ ANONİM ŞİRKETİ	7	20.755.806
17	BEĞENAL ZİRAAT ALETLERİ SANAYİ TİCARET ANONİM ŞİRKETİ	15	2.123.500
18	DOĞUŞTEKS KONFEKSİYON SANAYİ VE TİCARET LİMİTED ŞİRKETİ	35	1.197.550
19	TEKYILDIZ KERESTE VE ORMAN ÜRÜNLERİ PELET KATI YAKIT SANAYİ TİCARET LİMİTED ŞİRKETİ	15	5.489.300
20	DURA LAZER METAL SANAYİ VE TİCARET LİMİTED ŞİRKETİ	15	12.929.492
21	KUBATOĞLU TARIM VE YAPI SANAYİ TİCARET LİMİTED ŞİRKETİ	5	2.322.500
22	TMO-TOBB TARIM ÜRÜNLERİ LİSANSLI DEPOCULUK SANAYİ VE TİCARET ANONİM ŞİRKETİ	25	14.067.500
23	ÇORUM SAĞLIK HİZMETLERİ YATIRIM ANONİM ŞİRKETİ	10	27.300.000
24	NEWTEX HAZIRGIYİM TEKSTİL KONFEKSİYON SANAYİ VE TİCARET ANONİM ŞİRKETİ	300	8.525.332
25	EKİP TEKSTİL İNŞAAT TURİZM GIDA SANAYİ VE DIŞ TİCARET ANONİM ŞİRKETİ	350	8.970.722
26	PRENSES UN VE UNLU MAMÜLLER SANAYİ VE TİCARET LİMİTED ŞİRKETİ	20	24.058.928
27	GANİK ŞEKERLEME GIDA SANAYİİ VE TİCARET LİMİTED ŞİRKETİ		1.587.212

28	ATILIM DEĞİRMEN MAKİNA SANAYİ TİCARET LİMİTED ŞİRKETİ	5	3.072.307
29	YILDIRIMLAR GİYİM İNŞAAT TURİZM MAKİNE TAŞIMACILIK OTOMOTİV GIDA PETROL VE TİCARET ANONİM ŞİRKETİ	35	1.623.590
30	ALAPALA MAKİNA GIDA SANAYİ VE TİCARET ANONİM ŞİRKETİ	5	4.493.836
31	DENTAGROSS ÇORUM SAĞLIK HİZMETLERİ ANONİM ŞİRKETİ	5	597.282
32	AHLATCI OTOMOTİV İNŞAAT SANAYİ VE TİCARET ANONİM ŞİRKETİ	1	3.213.460
33	MUSTAFA YILMAZ ASEL MAKİNE İMALAT SANAYİ	5	2.983.120
34	GENESİN ANKASTRE ANONİM ŞİRKETİ	15	7.240.997
35	ORGANİZE ENDÜSTRİYEL GAYRİMENKUL YATIRIMLARI ANONİM ŞİRKETİ	50	67.309.958
36	KEMAL ÖZ GIDA SANAYİ VE TİCARET LİMİTED ŞİRKETİ	10	10.345.000
37	ORGANİZE ENDÜSTRİYEL GAYRİMENKUL YATIRIMLARI ANONİM ŞİRKETİ	25	26.445.734
38	BAYAT BELEDİYE BAŞKANLIĞI	2	6.672.068
39	KNT KAĞIT SANAYİ VE TİCARET ANONİM ŞİRKETİ	50	48.702.434
40	KALAYCIOĞLU GIDA PAZARLAMA SANAYİ VE TİCARET ANONİM ŞİRKETİ	20	9.036.224
41	ORTAKÖY BELEDİYE BAŞKANLIĞI	0	1.200.000
42	ÖZMUR METAL HURDACILIK DÖNÜŞÜM İNŞAAT NAKLİYE OTOMOTİV SANAYİ VE TİCARET LİMİTED ŞİRKETİ	6	2.330.500
43	OSMANCIK BELEDİYE BAŞKANLIĞI	1	3.435.000
44	MAKİNA VE ENERJİ ENDÜSTRİYEL ÇÖZÜMLER GIDA TURİZM SANAYİ VE TİCARET ANONİM ŞİRKETİ	2	1.869.600
45	ÖZDİLEKÇİ MAKİNE VE MÜHENDİSLİK SANAYİ TİCARET LİMİTED ŞİRKETİ	26	1.459.588
46	TAÇMAK MAKİNA SANAYİ TİCARET LİMİTED ŞİRKETİ	2	1.928.373
47	MAKİNA VE ENERJİ ENDÜSTRİYEL ÇÖZÜMLER GIDA TURİZM SANAYİ VE TİCARET ANONİM ŞİRKETİ	15	10.606.742
48	KÖMÜRSAN MADENCİLİK NAKLİYAT VE İNŞAAT PAZARLAMA SANAYİ VE TİCARET ANONİM ŞİRKETİ	15	14.200.000
49	ALACA BELEDİYE BAŞKANLIĞI	2	4.607.319

Kaynak: Teşvik Uygulama ve Yabancı Sermaye Bilgi Sistemi, Resmi Gazete

**Tablo XIII: 2021 Yılı Yatırım Teşvik Belge Sahipleri**

Sıra No	FİRMANIN ADI	YATIRIMIN KAPASİTESİ	İSTİHDAM (Kişi)	SABİT YATIRIM (TL)
1	İZA MAKİNA LİMİTED ŞİRKETİ	Muhtelif Geri Dönüşüm Makineleri 1.128 ADET/YIL	10	6.710.794
2	GAZİ ÖZDEMİR-ÖZDEMİR MAKİNA	KOMPLE UN,YEM,İRMİK,BULGUR BAKLIYAT VE TOHUM ELEME TESİS MAKİNA VE EKİPMANLARI 7 ADET/YIL, Un,Yem,İrmik, Bulgur, Bakliyat ve Tohum Eleme Tesisi Temizleme Grubu Ekipmanları 8 ADET/YIL	25	3.272.539
3	ÖZÜRGEN MAKİNA RULMAN HAYVANCILIK TURİZM İTHALAT İHRACAT SANAYİ VE TİCARET LİMİTED ŞİRKETİ	HAVA KİLİDİ 125.000 KG/YIL, EKLÜS 30.000 KG/YIL, YÖN KLEPESİ 30.000 KG/YIL, KAĞIT FABRİKASI YEDEK PARÇALARI 500.000 KG/YIL, KONVEYÖR BANT VE TAŞIMA SİSTEMLERİ 5 ADET	5	1.313.348
4	KANİTEMİZ GIDA TARIM HAYVANCILIK İNŞAAT NAKLİYAT SANAYİ VE TİCARET LİMİTED ŞİRKETİ	ÇELTİK İŞLEME {PİRİNÇ} 12.000 TON/YIL	5	6.658.000
5	HAYTEK MAKİNA SAVUNMA SANAYİ VE TİCARET LİMİTED ŞİRKETİ	YÜK VAGONU YEDEK PARÇALARI İLE FREN DİSKİ İMALATI 1.489.000 KG/YIL	4	1.586.877
6	RSY YAPI MARKET DAYANIKLI TÜKETİM MALLARI MOBİLYA SANAYİ VE DIŞ TİCARET LİMİTED ŞİRKETİ	KONTRPLAK İMALATI 100.000 M3/YIL	155	48.511.331
7	ALAPALA MAKİNA GIDA SANAYİ VE TİCARET ANONİM ŞİRKETİ	4010.0.01 - Elektrik enerjisi üretimi {Çatı GES} 0,32 MW	50	3.853.504
8	TAŞ DEĞİRMEN MAKİNA İNŞAAT İTHALAT İHRACAT SANAYİ VE TİCARET LİMİTED ŞİRKETİ	Komple un ve yem fabrikaları makineleri aksam ve parçaları 1.244.208 KG/YIL	5	8.834.150
9	ÇORUM BELEDİYE BAŞKANLIĞI	BELEDİYE HİZMETLERİ	0	95.628.520
10	ALAPALA MAKİNA GIDA SANAYİ VE TİCARET ANONİM ŞİRKETİ	4010.0.01 - Elektrik enerjisi üretimi {Çatı GES} 2.640 KW	0	6.368.726
11	ALTAN MAKİNA DÖKÜM SANAYİ TİCARET ANONİM ŞİRKETİ	Çelik, sfero ve pik alaşımlardan Genel makine aksam ve yedek parçaları 2.880 TON/YIL	5	24.265.245
12	NAZIR ALICI TARIM ÜRÜNLERİ LİSANSLI DEPOCULUK ANONİM ŞİRKETİ	LİSANSLI DEPOCULUK 25.000 TON/YIL	15	21.286.884
13	SAKİNE MERVE BUYRUK	DAMIZLIK BÜYÜKBAŞ HAYVAN YETİŞTİRİCİLİĞİ 350 ADET/DÖNEM, KARMA YEM 3 TON/GÜN, YEM BİTKİLERİ YETİŞTİRİCİLİĞİ 750 DEKAR ALANDA	15	5.153.750
14	ABDULMUTTALİP ÇELİKER	Mutfak mobilyaları 700 ADET/YIL	5	1.269.879

15	HİTPLAST PLASTİK SANAYİ VE TİCARET LİMİTED ŞİRKETİ (iptal)	Plastikten plakalar, levhalar, filmler, folyo ve şeritler {diğer maddelerle desteklenmemiş veya birleştirilmemiş} 812.199 KG/YIL	0	930.000
16	ZENSA GRANİT MERMER SANAYİ VE TİCARET LİMİTED ŞİRKETİ	1410.1.01 - Mermer Levha 240.000 M2/YIL	20	13.812.260
17	STR BİYO TEKNOLOJİLERİ MEDİKAL İMALAT İTHALAT VE İHRACAT SANAYİ TİCARET LİMİTED ŞİRKETİ	PRP, Kök Hücre Kitleri ve Tüpleri Üretimi 60.000.000 ADET/YIL	8	4.000.000
18	LAVALIA GIDA SANAYİ VE TİCARET ANONİM ŞİRKETİ	Elektrik Enerjisi Üretimi {Çatı GES} 0,47 MW	0	1.707.903
19	ONUR TAVUKÇULUK TİCARET VE SANAYİ LİMİTED ŞİRKETİ	4010.0.01 - Elektrik enerjisi üretimi 640 MW	2	5.140.600
20	ERA ÖZEL CİVATA VE MAKİNE SANAYİ TİCARET LİMİTED ŞİRKETİ	Döküm Susta Taşıyıcı Komple 360 TON/YIL, Oluklu Mukavva Fabrikaları Makinaları ve Plastik Şekillendirme, Ambalaj Makinaları Aksamları Parçaları 647 TON/YIL, Çimento Fabrikaları Makinaları ve Aksam Parçaları 230 TON/YIL,	2	1.928.565
21	SEF GRUP MEDİKAL SAĞLIK HİZMETLERİ SANAYİ TİCARET LİMİTED ŞİRKETİ	FEMORAL KOMPONENT 4.320 KG/YIL, TIBIAL KOMPONENT 2.700 KG/YIL, İNSERT 1.620 KG/YIL, PLAK 312 KG/YIL, VİDA {MEDİKAL KULLANIM İÇİN} 227 KG/YIL, UZATMA {STEM} 270 KG/YIL	4	7.600.000
22	VELTZ TEKNOLOJİK ÜRÜNLER ANONİM ŞİRKETİ	KLOZET KAPAĞI 9.877.800 ADET/YIL	10	12.966.910
23	ALKUR MAKİNA SANAYİ TİCARET LİMİTED ŞİRKETİ	Soğan Kesme, Paketleme ve Tasnifleme Makineleri 51 ADET/YIL	15	7.422.500
24	SUN-KA SUNGURLU KAĞITÇILIK SANAYİ VE TİCARET ANONİM ŞİRKETİ	Kağıt Hamurundan Başlayan Kağıt ve Kağıt Ürünleri İmalatı {Karton ve Gri Karton İmalatı} 24.960.000 KG/YIL	50	148.886.37 2
25	GÖKHAN AÇIKGÖZ ADS DÖKÜM SANAYİ	ALÜMİNYUM DÖKÜM {Yumurta Kolisi, Ventilatör, Redüktör, Tava, Yağ Pompası, Makine Tesviye Ayakları, CNC makine Kapakları vb} 430.400 KG/YIL	5	5.299.876
26	ELİSSA PLASTİK TAAHHÜT SANAYİ VE TİCARET LİMİTED ŞİRKETİ	Damızlık koyun yetiştiriciliği 1.200 ADET/DÖNEM, Yem Bitkileri Yetiştiriciliği 60 DEKAR	15	2.035.900
27	ALİ İLKER TOSUN-SEVİL KOZMETİK	Tıbbi Aromatik Yağ 120.000 LİTRE/YIL	10	4.955.000
28	NOTRON BATI ENERJİ VE YENİLENEBİLİR ENERJİ SANAYİ VE TİCARET LİMİTED ŞİRKETİ	Serada bitkisel yetiştiricilik 10.000 M2	12	1.768.000
29	SB GERİ DÖNÜŞÜM SANAYİ VE TİCARET LİMİTED ŞİRKETİ	Atık Plastik Geri Kazanımı {Kırma, Yıkama} 3.000 TON/YIL	5	786.000
30	ÖZCAN SAYDAN	KURUTULMUŞ DOMATES 80 TON/YIL	25	11.540.000

31	RESUL KOÇ	Kururulmuş domates 70 TON/YIL	25	11.180.000
32	HİŞİROĞLU KAĞIT SANAYİ TİCARET LİMİTED ŞİRKETİ	Oluklu kağıt ve kartondan kutu, koli ve muhafazalar 16.252.500 KG/YIL	4	2.690.000
33	SADIK KESKİN-KESKİNOĞLU İNŞAAT VE AĞAÇ ÜRÜNLERİ	MUTFAK MOBİLYASI 2.323 ADET/YIL, AHŞAP KAPI 15.484 ADET/YIL, KERESTE 11.081 M3/YIL	10	2.588.400
34	MECİTÖZÜ BELEDİYE BAŞKANLIĞI	Belediye hizmetleri	0	700.000
35	BAYAT BELEDİYE BAŞKANLIĞI	Belediye hizmetleri 10	10	7.650.500
36	İSVEA CUCİNE MOBİLİ ÜRETİM ANONİM ŞİRKETİ	MUHTELİF MOBİLYA VE DOLAP İMALATI 50.568 ADET/YIL	20	4.146.683
37	PROTON GÜNEY ENERJİ VE YENİLENEBİLİR ENERJİ SANAYİ VE TİCARET ANONİM ŞİRKETİ	Soğuk hava deposu hizmetleri 6.463,48 M2	30	22.445.000
38	SARAY İNŞAAT MAKİNE VE MALZEME GIDA TARIM SANAYİ VE TİCARET ANONİM ŞİRKETİ	MUHTELİF MEYVE SEBZE İŞLEME VE ŞOKLAMA 10.000 TON/YIL	6	11.918.150
39	ABT GİYİM SANAYİ VE TİCARET LİMİTED ŞİRKETİ	Muhtelif Konfeksiyon 2.000.000 ADET	25	3.082.888
40	MUSAOĞULLARI MERMER VE MADENCİLİK SANAYİ VE TİCARET ANONİM ŞİRKETİ	4010.0.01 - Elektrik enerjisi üretimi {Çatı GES} 0,31 MW	2	2.820.754
41	ÇORUM GIDA TARIM İNŞAAT MAKİNA TİCARET ANONİM ŞİRKETİ	SİRKE 4.000.000 LİTRE/YIL	8	8.908.907
42	EMTA MAKİNA İMALAT İTHALAT İHRACAT ENERJİ ÜRETİM PAZARLAMA SANAYİ TİCARET LİMİTED ŞİRKETİ	Komple Un ve Yem Makine ve Ekipmanları 919.360 KG/YIL, Çelik Silo İmalatı 430.000 KG/YIL, Bunker İmalatı 105.000 KG/YIL	2	3.011.952
43	YAĞMAKSAN MAKİNA ANONİM ŞİRKETİ	Vinç Aksam ve Parçaları 50.000 KG/YIL, Hidrolik Tahrikli Kurtarma Vinci 500 ADET/YIL	5	9.188.757
44	TURGUT KEÇECİ	Et Yönlü Büyükbaş Hayvan Yetiştiriciliği 480 ADET/DÖNEM, Yem Bitkileri Yetiştiriciliği 36 DEKAR, BÜYÜKBAŞ HAYVAN KESİMİ 18 ADET/GÜN	25	2.442.000
45	ÇİBA CAM İMALAT İTHALAT İHRACAT SANAYİ VE TİCARET LİMİTED ŞİRKETİ	4010.0.01 - Elektrik enerjisi üretimi {Çatı GES} 0,60 MW	2	5.161.497
46	BAKTAT BAKLIYAT GIDA SANAYİ VE DIŞ TİCARET ANONİM ŞİRKETİ	KURUYEMİŞ KAVURMA AMBALAJLAMA PAKETLEME 9.000.000 KG/YIL	5	18.600.000
47	NAKMAN MİMARLIK MÜHENDİSLİK TARIM SANAYİ VE TİCARET ANONİM ŞİRKETİ	SÜT YÖNLÜ BÜYÜKBAŞ HAYVAN YETİŞTİRİCİLİĞİ 300 ADET/DÖNEM, YEM BİTKİLERİ YETİŞTİRİCİLİĞİ 159,12 DEKAR	10	17.744.000



48	HAYRULLAH KÖSEL	Palet 125.000 ADET/YIL, İnşaatlık Kereste 30.000 M3/YIL, Doğramalık Kereste 20.250 M3/YIL	5	1.130.000
49	ÖNAL YEM SANAYİ VE TİCARET ANONİM ŞİRKETİ	Muhtelif Hayvan Yemi İmalatı {Büyükbaş, Küçükbaş ve Kanatlı Hayvan Yemi} 60.000 TON/YIL	60	95.634.348
50	NEWTEX HAZIRGIYIM TEKSTİL KONFEKSİYON SANAYİ VE TİCARET ANONİM ŞİRKETİ	4010.0.01 - Elektrik enerjisi üretimi {Öatı GES} 0,71 MW	2	5.190.000
51	FTH HAZIR GIYIM TEKSTİL SANAYİ VE TİCARET LİMİTED ŞİRKETİ	Muhtelif Konfeksiyon Ürünleri 1.500.000 ADET/YIL	200	15.000.000

**Tablo XIV: 2022 Yılı Yatırım Teşvik Belge Sahipleri**

Sıra No	FİRMANIN ADI	YATIRIMIN KAPASİTESİ	İSTİHDAM (Kişi)	SABİT YATIRIM (TL)
1	ONUR TAVUKÇULUK TİCARET VE SANAYİ LİMİTED ŞİRKETİ	4010.0.01 - Elektrik enerjisi üretimi 0,34 MW	2	4.671.050
2	ERSA MODA GIYIM SANAYİ VE DIŞ TİCARET LİMİTED ŞİRKETİ	1810.3.01 - Muhtelif Konfeksiyon Ürünleri 800.000 ADET/YIL	190	4.470.380
3	AKÇA KONTRPLAK FABRİKASI SANAYİ VE TİCARET ANONİM ŞİRKETİ	Kontrplak {Filmlili ve Filmsiz} 150.000 M3/YIL	67	46.158.285
4	PROTON GÜNEY ENERJİ VE YENİLENEBİLİR ENERJİ SANAYİ VE TİCARET ANONİM ŞİRKETİ	KURUTULMUŞ VE DONDURULMUŞ MEYVE VE SEBZE 300.000 KG/YIL	30	21.036.200
5	GOLONYA KOZMETİK SANAYİ VE TİCARET ANONİM ŞİRKETİ	Esansiyel Yağ İmalatı 150 TON/GÜN	28	10.093.650
6	ALAPROS MAKİNA GIDA SANAYİ VE TİCARET ANONİM ŞİRKETİ	Komple un, yem, irmik, bulgur imalat, bakliyat ve tohum temizleme tesis makina ve ekipmanları 832.975 KG/YIL, Bina Şasesi 1 ADET/YIL	20	99.305.302
7	ONUR TAVUKÇULUK TİCARET VE SANAYİ LİMİTED ŞİRKETİ	4010.0.01 - Elektrik Enerjisi Üretimi {Çatı GES} 0,32 MW	1	4.772.050
8	ESER İMALAT PAZARLAMA SANAYİ VE TİCARET ANONİM ŞİRKETİ	prefabrik yapı elemanları 300.000 TON/YIL	15	25.000.000
9	ÇİBA CAM İMALAT İTHALAT İHRACAT SANAYİ VE TİCARET LİMİTED ŞİRKETİ	Bombeli Temperli Cam 40.000 M2, Düz Temperli Cam 360.000 M2	10	43.895.000
10	ONUR TAVUKÇULUK TİCARET VE SANAYİ LİMİTED ŞİRKETİ	4010.0.01 - Elektrik enerjisi üretimi 0,96 MW	1	12.565.114
11	HAYRETTİN ŞİMŞEK	İnşaatlık Kereste 5.000 M3/YIL, Emperyeli Ağaç 2.000 M3/YIL, Kapı Sereni 3.000 M3/YIL	15	4.876.632
12	AR-SAN MAKİNA İMALAT TİCARET ANONİM ŞİRKETİ	KOMPLE KİREMİT VE TUĞLA FABRİKASI VE KİREMİT FABRİKALARI MAKİNALARI 66 ADET/YIL, VAKUM PRES 25 ADET/YIL,	10	11.517.365
13	DURA MAKİNA SANAYİ VE TİCARET LİMİTED ŞİRKETİ	Taşıma ve Toz Aspiratörleri 987 KG/YIL, Çelik Konstrüksiyon 120 ADET/YIL	0	2.000.000

14	ARMOR ISI TRANSFER SANAYİ VE TİCARET ANONİM ŞİRKETİ	Muhtelif Oto Radyatör ve Kalorifer İmalatı 205.200 ADET/YIL	18	35.445.558
15	SELİN TUĞLA KİREMİT PETROL NAKLİYAT OTOMOTİV İNŞAAT GIDA SANAYİ TİCARET LİMİTED ŞİRKETİ	4010.0.01 - Elektrik enerjisi üretimi 0,60 MW	1	8.212.841
16	ÇAĞIL MAKİNA SANAYİ VE TİCARET ANONİM ŞİRKETİ	Spiral Boru İmalat Makinası 3 ADET, Bant Kenar Frezesi 5 ADET, Rulo Açma Makinası 7 ADET, Boru Transfer Sistemleri 7 ADET,	10	14.660.900
17	3F HAZIRGIYIM TEKSTİL SANAYİ VE TİCARET ANONİM ŞİRKETİ	4010.0.01 - Elektrik Enerjisi Üretimi {Çatı GES} 0,48 MW	1	7.008.180
18	ALAPROS MAKİNA GIDA SANAYİ VE TİCARET ANONİM ŞİRKETİ	4010.0.01 - Elektrik Enerjisi Üretimi {Çatı GES} 0,80 MW	1	9.043.724
19	VİTA TRİKO SANAYİ VE TİCARET ANONİM ŞİRKETİ	1730.1.02 - Düz Örne Kumaş 287.100 KG/YIL	8	17.942.170
20	ÇORUM SAKATAT VE ET TİCARET LİMİTED ŞİRKETİ	4010.0.01 - Elektrik enerjisi üretimi {Çatı GES} 0,24 MW	1	2.333.484
21	BİLSAR TEKSTİL SANAYİ VE DIŞ TİCARET ANONİM ŞİRKETİ	1810.4.07 - MUHTELİF KONFEKSİYON 356.162 ADET/YIL	60	8.756.965
22	DİA BAKLIYAT ANONİM ŞİRKETİ	4010.0.01 - Elektrik Enerjisi Üretimi {Çatı GES } 2,40 MW	2	22.426.866
23	AVRASYA KİREMİT SANAYİ VE TİCARET ANONİM ŞİRKETİ	4010.0.01 - Elektrik Enerjisi Üretimi {Çatı GES} 0,80 MW	1	3.362.481
24	TEKYILDIZ KERESTE VE ORMAN ÜRÜNLERİ PELET KATI YAKIT SANAYİ TİCARET LİMİTED ŞİRKETİ	4010.0.01 - Elektrik Enerjisi Üretimi {Çatı GES} 0,60 MW	1	6.629.442
25	ABCS GIDA KİMYA MAKİNE DANIŞMANLIK SANAYİ VE TİCARET LİMİTED ŞİRKETİ	BİTKİSEL AROMATİK YAĞLAR, EKSTRAKTLAR, KAPSÜL VE SIVI FORMUNDA TAKVİYE EDİCİ GIDALAR 900.000 KG/YIL	3	4.087.052
26	YÜKSEL TOPRAK GIDA HAYVANCILIK TURİZM MAKİNA SANAYİ VE TİCARET A.Ş	4010.0.01 - Elektrik enerjisi üretimi 0,32 MW	2	4.412.975
27	DİJİTAL TEKSTİL SANAYİ VE DIŞ TİCARET LİMİTED ŞİRKETİ	MUHTELİF KONFEKSİYON 119.000 ADET/YIL	20	3.781.924
28	AR-SAN MAKİNA İMALAT TİCARET ANONİM ŞİRKETİ	Elektrik enerjisi üretimi 0,96 MW	2	10.144.200
29	FKK GÜNEY OTO LASTİK TAKOZ SANAYİ VE TİCARET ANONİM ŞİRKETİ	4010.0.01 - Elektrik Enerjisi Üretimi {Çatı GES} 0,75 MW	1	9.464.165
30	KANİTEMİZ GIDA TARIM HAYVANCILIK İNŞAAT NAKLİYAT SANAYİ VE TİCARET LTD. Ş.	4010.0.01 - Elektrik Enerjisi Üretimi {Çatı GES} 0,38 MW	1	4.340.340
31	SEYO MAKİNE VE DÖKÜM SANAYİ TİCARET LİMİTED ŞİRKETİ	Ceviz Soyma Makinesi 80 ADET/YIL, Saman Balya Makinesi 10 ADET/YIL	10	8.780.965
32	ALAPALA MAKİNA GIDA SANAYİ VE TİCARET ANONİM ŞİRKETİ	UN VE YEM FABRİKALARI TESİSİ İMALİ İLE MAKİNA VE EKİPMANLARI İMALATI 31.548 TON/YIL, FAN 2.000 ADET/YIL, OPTİK AYIRICI 200 ADET/YIL	75	77.946.495

33	KARAKAYA GAYRİMENKUL YAPI İNŞAAT TAAHHÜT GIDA TURİZM SANAYİ VE TİCARET LTD. Ş.	YEM BİTKİLERİ YETİŞTİRİCİLİĞİ 64 DEKAR ALANDA, ET YÖNLÜ BÜYÜKBAŞ HAYVAN YETİŞTİRİCİLİĞİ 1.000 ADET/DÖNEM	20	5.183.000
34	AHLATCI METAL RAFİNERİ ANONİM ŞİRKETİ	4010.0.01 - Elektrik enerjisi üretimi 800 KW	2	8.780.140
35	ECE BANYO GEREÇLERİ SANAYİ VE TİCARET ANONİM ŞİRKETİ	Elektrik Enerjisi Üretimi {Çatı GES} 1,83 MW	2	19.260.200
36	DOĞA TEMEL İHTİYAÇ MADDELERİ İTHALAT İHRACAT SANAYİ VE TİCARET ANONİM ŞİRKETİ	MANTI İMALATI 8.000 KG/GÜN	55	15.650.000
37	KOLİX KAĞIT KARTON AMBALAJ SANAYİ TİCARET LİMİTED ŞİRKETİ	Oluksuz kağıt veya kartondan katlanabilir kutu, koli ve muhafazalar 600 TON/YIL, Oluksuz kağıt ve kartondan kutu, koli ve muhafazalar 600 TON/YIL,	20	25.395.000
38	ÇAĞIL MAKİNA SANAYİ VE TİCARET ANONİM ŞİRKETİ	Elektrik Enerjisi Üretimi {Çatı GES} 0,50 MW	1	11.163.500
39	CEYLAN OTEL SEYAHAT TURİZM GIDA SANAYİ VE TİCARET ANONİM ŞİRKETİ	5 Yıldızlı Otel 434 YATAK	0	36.642.148
40	ZÜMRÜT TOPRAK GIDA HAYVANCILIK TURİZM MAKİNA SANAYİ VE TİCARET ANONİM ŞİRKETİ	4010.0.01 - Elektrik enerjisi üretimi 0,50 MW	1	7.795.018
41	BAKTAT BAKLİYAT GIDA SANAYİ VE DIŞ TİCARET ANONİM ŞİRKETİ	Lavaş {Tortilla} üretimi 2.073.600 KG/YIL, BULGUR İMALATI 3.600.000 KG/YIL	30	5.374.968
42	MEHMET VAHDETTİN KÜÇÜKBENLİ	4010.0.01 - Elektrik enerjisi üretimi 0,24 MW	1	3.004.200
43	KUZEY GRUP KAUÇUK PLASTİK İNŞAAT TİCARET VE SANAYİ ANONİM ŞİRKETİ	Hasır Örmeliler 1.500.000 KG/YIL	30	11.275.000
44	SINIRLI SORUMLU SAGA TÜKETİM KOOPERATİFİ	KURUTULMUŞ MEYVE VE SEBZE 224 TON/YIL	35	4.968.521
45	EKİP TEKSTİL İNŞAAT TURİZM GIDA SANAYİ VE DIŞ TİCARET ANONİM ŞİRKETİ	4010.0.01 - Elektrik enerjisi üretimi 0,87 MW	2	9.270.152
46	ÖMER KARAKUŞ KURUYEMİŞ GIDA ÜRETİM SANAYİ VE TİCARET LİMİTED ŞİRKETİ	4010.0.01 - Elektrik enerjisi üretimi 0,24 MW	1	3.827.550
47	OSM HAZIRGIYIM TEKSTİL GIDA İNŞAAT NAKLİYE SANAYİ VE TİCARET ANONİM ŞİRKETİ	Muhtelif Konfeksiyon 1.500.000 ADET/YIL	400	40.344.130
48	KARADAYI MAKİNA SANAYİ VE TİCARET ANONİM ŞİRKET	Komple Toprak- Çimento-Kağıt-Şeker-Un-Yem Fabrikaları Makinaları ve Aksamları 454 ADET/YIL	10	23.855.000
49	AYDIN BLOK TUĞLA SANAYİ VE TİCARET LİMİTED ŞİRKETİ	4010.0.01 - Elektrik Enerjisi Üretimi {Çatı GES} 0,48 MW	1	7.387.500
50	GÖKBK GIDA İTHALAT İHRACAT SANAYİ VE TİCARET ANONİM ŞİRKETİ	4010.0.01 - Elektrik Enerjisi Üretimi {Çatı GES} 0,24 MW	1	3.176.020
51	FKK GÜNEY OTO LASTİK TAKOZ SANAYİ VE TİCARET ANONİM ŞİRKETİ	LİFTERBAR 3.200 TON	10	53.607.803

52	BİLSAR TEKSTİL SANAYİ VE DIŞ TİCARET ANONİM ŞİRKETİ	4010.0.01 - Elektrik Enerjisi Üretimi {Çatı GES} 0,52 MW	2	8.033.818
53	YM YAVUZ MAKİNA İMALAT İNŞAAT İHRACAT İTHALAT SANAYİ VE TİCARET LİMİTED ŞİRKETİ	4010.0.01 - Elektrik enerjisi üretimi {Çatı GES} 0,24 MW	1	4.416.700
54	KÖYTAV TARIMSAL ÜRETİM PAZARLAMA ANONİM ŞİRKETİ	Damızlık Ördek Yetiştiriciliği 9.600 ADET/DÖNEM, Kanatlı Hayvan Yemi 20 TON/GÜN, Kuluçkahane {Yumurta} 84.672 ADET/HAFTA	15	26.886.000
55	KAVSAN AYAKKABI SANAYİ VE TİCARET ANONİM ŞİRKETİ	ELEKTRİK ENERJİSİ ÜRETİMİ {GES-ÇATI} 0,48 MW	1	7.977.000
56	DURA MAKİNA SANAYİ VE TİCARET LİMİTED ŞİRKETİ	4010.0.01 - Elektrik enerjisi üretimi {GES} 0,30 MW	1	5.320.500
57	SUN-KA SUNGURLU KAĞITÇILIK SANAYİ VE TİCARET ANONİM ŞİRKETİ	Elektrik Enerjisi Üretimi {Çatı GES} 0,60 MW	1	8.650.039
58	LODOS AYAKKABI SANAYİ VE TİCARET LİMİTED ŞİRKETİ	1920.0.02 - Ayakkabı üretimi 300.000 ÇİFT/YIL	60	2.000.000
59	KAVSAN AYAKKABI SANAYİ VE TİCARET ANONİM ŞİRKETİ	ELEKTRİK ENERJİSİ ÜRETİMİ {GES-ÇATI} 0,40 MW	1	4.551.650
60	BAŞER LAZER METAL SANAYİ VE TİCARET LİMİTED ŞİRKETİ	Komple Un ve Yem Fab.Makinaları ve Aksamları 3.019.950 KG/YIL	10	23.450.000
61	SINIRLI SORUMLU SAGA TÜKETİM KOOPERATİFİ	4010.0.01 - Elektrik enerjisi üretimi 0,30 MW	1	6.045.899
62	MUSAOĞULLARI MERMER VE MADENCİLİK SANAYİ VE TİCARET ANONİM ŞİRKETİ	Mermer Levha 210.000 M2/YIL	5	13.766.000
63	İÇ ANADOLU ENERJİ İNŞAAT NAKLİYAT TARIM VE HAYVANCILIK SANAYİ TİCARET LİMİTED ŞİRKETİ	YALITIM SIVASI,SERAMİK YAPIŞTIRICI,DERZ DOLGU 30.000 TON/YIL	35	4.896.000
64	EKİP TEKSTİL İNŞAAT TURİZM GIDA SANAYİ VE DIŞ TİCARET ANONİM ŞİRKETİ	Muhtelif konfeksiyon 1.809.000 ADET/YIL	3	2.117.834
65	TEZ OLUKLU MUKAVVA VE AMBALAJ SANAYİ TİCARET LİMİTED ŞİRKETİ	Dört Renk Baskılı Oluklu Mukavva kutu, koli ve muhafazalar 7.165.600 KG/YIL, Üç Renk Baskılı Oluklu Mukavva kutu, koli ve muhafazalar 4.610.400 KG/YIL	5	8.738.014
66	GANİK ŞEKERLEME GIDA SANAYİ VE TİCARET LİMİTED ŞİRKETİ	4010.0.01 - Elektrik enerjisi üretimi 0,46 MW	1	5.647.500
67	KARGI BELEDİYE BAŞKANLIĞI	7511.0.03 - Belediye hizmetleri.	0	3.845.000
68	PALA UNLU MAMÜLLER GIDA NAKLİYE İNŞAAT SANAYİ VE TİCARET LİMİTED ŞİRKETİ	Tortilla Ekmeği 36.000.000 ADET/YIL, Lavaş 20.000.000 ADET/YIL	35	21.300.480
69	HİHAL PLASTİK SANAYİ VE TİCARET LİMİTED ŞİRKETİ	KANGAL BORU İMALATI 3.600 TON/YIL, DAMLAMA SULAMA BORULARI İMALATI 1.440 TON/YIL	25	24.105.000
70	DUDUOĞLU ÇELİK DÖKÜM SANAYİ TİCARET ANONİM ŞİRKETİ	MAMUL ÇELİK DÖKÜM {beton ve taş kırmaya mahsus makinalar için dökümden aksam ve parçalar} 4.462.350 KG/YIL	60	336.271.714

71	SEMRA ŞAHİN HEPASOL	SOLUCAN GÜBRESİ {Tamamı kendi üretiminde kullanılıyor} 773.500 KG, SIVI GÜBRE 2.444.000 KG, HÜMİK ASİT 325.000 KG, AMİNOASİT 325.000 KG	20	22.745.000
72	H TEK KİMYASAL PLASTİK ENERJİ SANAYİ VE TİCARET LİMİTED ŞİRKETİ	1729.2.12 - İş Eldiveni 24.000 ADET	89	50.567.299
73	CANA UN GIDA SANAYİ VE TİCARET ANONİM ŞİRKETİ	4010.0.01 - Elektrik enerjisi üretimi 0,32 MW	1	4.131.900
74	LİDER TAVUKÇULUK SANAYİ VE TİCARET LİMİTED ŞİRKETİ	4010.0.01 - Elektrik enerjisi üretimi 0,24 MW	1	3.565.167
75	DOST GIDA SANAYİ VE TİCARET ANONİM ŞİRKETİ	4010.0.01 - Elektrik enerjisi üretimi 0,50 MW	1	6.431.440
76	ARSAN DÖKÜM SANAYİ TİCARET ANONİM ŞİRKETİ	Mamul Çelik Döküm 2.500.000 KG/YIL, Mamul Pik Döküm 1.200.000 KG/YIL, Mamul Sfero Döküm 2.500.000 KG/YIL,	5	11.089.657
77	ZAFER TREYLER SANAYİ VE TİCARET LİMİTED ŞİRKETİ	TREYLER, DAMPER, ROMORK, YARI ROMORK VB. 635 ADET/YIL	10	18.937.879
78	AKSAN KONVEYÖR BANT MAKİNA SİSTEMLERİ SANAYİ VE TİCARET ANONİM ŞİRKETİ	Muhtelif Plastik Konveyör Parçası İmalatı 3.000 ADET/YIL, Muhtelif Kauçuk Ürün 600 KG/YIL	10	9.014.400
79	LİDER TAVUKÇULUK SANAYİ VE TİCARET LİMİTED ŞİRKETİ	4010.0.01 - Elektrik Enerjisi Üretimi {Çatı GES} 0,24 MW	1	3.565.167
80	CENGİZ HAYRAN TORNACILIK TİCARET VE SANAYİ LİMİTED ŞİRKETİ	2899.5.09 - FLANŞ 48.315 KG/YIL, 2899.5.09 - FAN BAĞLANTI GÖBEĞİ 185.250 KG/YIL, 2913.0.03 - AKS MİLİ 42.850 KG/YIL	26	20.155.655
81	BKM TEKSTİL GİYİM DIŞ TİCARET LİMİTED ŞİRKETİ	Tulum 248.000 ADET/YIL	100	2.832.350
82	BIYIKOĞLU KİREMİT SANAYİ VE TİCARET LİMİTED ŞİRKETİ	4010.0.01 - Elektrik Enerjisi Üretimi {Çatı GES} 0,32 MW	1	6.746.590
83	ÖZÇELİK YAKUPOĞULLARI METAL İNŞAAT NAKLİYE İTHALAT İHRACAT SANAYİ TİCARET LİMİTED ŞİRKETİ	2811.1.01 - Metal prefabrik yapılar 250.000 KG, 2811.2.01 - Demir, çelik veya alüminyumdan kapılar, pencereler ve bunların çerçeveleri ile eşikleri 40.000 KG	25	75.016.000
84	YAŞAR OKUMUŞ MÜHENDİSLİK MAKİNA İMALAT SANAYİ VE TİCARET LİMİTED ŞİRKETİ	Taş Toprak Sanayi Makinaları 120 ADET/YIL, Taş Toprak Sanayi Tesisleri İçin Taşıyıcı Ekipman/Makinaları 34 ADET/YIL,	4	9.600.000
85	YM YAVUZ MAKİNA İMALAT İNŞAAT İHRACAT İTHALAT SANAYİ VE TİCARET LİMİTED ŞİRKETİ	KARTON BARDAK FORM MAKİNASI 400 ADET/YIL, KARTON BARDAK KESME {PANÇ} MAKİNASI 16 ADET/YIL,	10	2.245.687
86	KARABACAKLAR OLUKLU MUKAVVA KUTU VE GIDA İNŞAAT NAKLİYAT TİCARET SANAYİ LTD. Ş.	Plastikten damacana, şişe, matara ve benzeri eşyalar 315.000 ADET	2	2.055.704
87	TEKYILDIZ KERESTE VE ORMAN ÜRÜNLERİ PELET KATI YAKIT SANAYİ TİCARET LİMİTED ŞİRKETİ	İnşaat kerestesi ve doğrama imalatı 29.800 M3/YIL	15	4.575.000
88	HİTİT DÖKÜM SANAYİ TİCARET LİMİTED ŞİRKETİ	Mamul Çelik döküm 960 TON/YIL	21	12.109.000
89	SEVAL ET TAVUK ÜRÜNLERİ TURİZM İNŞAAT TAAHHÜT NAKLİYAT PETROL ÜRÜNLERİ GIDA HAYVANCILIK SANAYİ VE TİCARET LİMİTED ŞİRKETİ	4010.0.01 - Elektrik enerjisi üretimi 0,24 MW	1	3.640.740

<b>90</b>	HAMZA ÖZER SARIASLAN	KAMA AÇMA VE BROŞ ÇEKME MAKİNASI 40 ADET/YIL, KALIP 200 ADET/YIL, PLASTİK ENJEKSİYON KALIBI 200 ADET/YIL	2	1.610.090
<b>91</b>	OSMAN KISACIK	Serada bitkisel yetiştiricilik 11.000 M2	3	7.571.177
<b>92</b>	ÇORUM BELTAŞ ENERJİ ULAŞIM EĞİTİM SPOR VE İNŞAAT HİZMETLERİ ANONİM ŞİRKETİ	Belediye Hizmetleri	0	4.500.000
<b>93</b>	YILTEX TEKNİK TEKSTİL KONFEKSİYON SANAYİ VE TİCARET ANONİM ŞİRKETİ	Muhtelif konfeksiyon 395.000 ADET/YIL	115	10.838.345
<b>94</b>	KIZILIRMAK MAKİNA SANAYİ VE TİCARET ANONİM ŞİRKETİ	Maden Kırma ve Eleme Makinaları Aksam ve Parçaları 136.000 KG/YIL, Demiryolu Endüstrisine Yönelik Metal Parçalar {Talaşlı İmalat} 30.000	10	8.505.328
<b>95</b>	KERMAN MOBİLYA SANAYİ VE TİCARET LİMİTED ŞİRKETİ	4010.0.01 - Elektrik enerjisi üretimi 0,71 MW	1	8.735.841
<b>96</b>	MELEK KARAKAŞ	Damızlık sığır yetiştiriciliği 300 ADET/DÖNEM, YEM BİTKİLERİ YETİŞTİRİCİLİĞİ 100 DEKAR ALANDA	20	4.761.600